



ESTRUTURA INSTITUCIONAL DO ÓRGÃO

O Instituto Federal de Educação, Ciência e Tecnologia de Goiás – IFG, instituição criada nos termos da Lei nº 11.892, de 29 de dezembro de 2008, é uma Autarquia Federal pertencente à Administração Indireta vinculada ao Ministério da Educação, sendo composta em 2024 por 14 Câmpus e a Reitoria.

CÂMPUS DO IFG

- 1- Goiânia
- 2- Jataí
- 3- Inhumas
- 4- Uruaçu
- 5- Itumbiara
- 6- Anápolis
- 7- Formosa
- 8- Luziânia
- 9- Aparecida de Goiânia
- 10- Cidade de Goiás
- 11- Águas Lindas
- 12- Goiânia Oeste
- 13- Senador Canedo
- 14- Valparaíso



A figura a seguir mostra a distribuição geográfica dos Câmpus do IFG no estado de Goiás.

Fonte: <https://www.ifg.edu.br/campus>

Quadro 1 – Lista das Unidades Gestoras vinculadas – Câmpus do Instituto Federal de Goiás

CNPJ	CÂMPUS	UG
10.870.883/0001-44	<i>REITORIA</i>	158153
10.870.883/0002-25	<i>GOIÂNIA</i>	158430
10.870.883/0003-06	<i>JATAÍ</i>	158431
10.870.883/0004-97	<i>INHUMAS</i>	158432
10.870.883/0005-78	<i>ITUMBIARA</i>	158433
10.870.883/0006-59	<i>URUAÇU</i>	158434
10.870.883/0009-00	<i>ANÁPOLIS</i>	158522
10.870.883/0007-30	<i>FORMOSA</i>	158523
10.870.883/0008-10	<i>LUZIÂNIA</i>	158524
10.870.883/0010-35	<i>APARECIDA DE GOIÂNIA</i>	158610
10.870.883/0011-16	<i>CIDADE DE GOIÁS</i>	158611
10.870.883/0014-69	<i>ÁGUAS LINDAS DE GOIÁS</i>	158640
10.870.883/0013-88	<i>GOIÂNIA OESTE</i>	158641
10.870.883/0012-05	<i>SENADOR CANEDO</i>	158642
10.870.883/0015-40	<i>VALPARAÍSO DE GOIÁS</i>	15864



Base de preparação das Demonstrações Contábeis.

As Demonstrações Contábeis elaboradas pelo Instituto Federal de Goiás estão em consonância com os dispositivos da Lei nº 4.320/1964, do Decreto-Lei nº 200/1967, do Decreto nº 93.872/1986 e da Lei Complementar nº 101/2000 (LRF). Abrangem, também, as Normas Brasileiras de Contabilidade Técnicas do Setor Público (NBCT SP) do Conselho Federal de Contabilidade (CFC), o Manual de Contabilidade Aplicada ao Setor Público (MCASP) e o Manual SIAFI, ambos da Secretaria do Tesouro Nacional, exceto no tocante a:

(a) Caixa e Equivalentes de Caixa

Garantias.

(b) Créditos a curto prazo

Adiantamento a fundações de apoio para a execução de projetos de pesquisa, ensino e extensão.

(c) Dívida ativa não tributária

Até a data de encerramento do exercício, não foi apresentado documento gerencial de controle da dívida ativa não tributária que viabilize o registro dos saldos e ateste, com segurança e fidedignidade.

(d) Bens móveis e intangível

Durante todo o exercício, manteve-se divergente o saldo SIAFI de bens móveis em relação ao correspondente documento de controle gerencial, Relatório de Movimentação de Bens Móveis – RMB e não há registro de laudos de reavaliação dos ativos (bens móveis, imóveis, intangíveis e outros).

Não há registro de laudo de inventário consolidado que viabilize conciliação das contas desse título e que, paralelamente, ateste com confiabilidade o saldo de bens não localizados e que permita a promoção de descontinuidade dos bens.

Até a data de encerramento do exercício, não foram corrigidos problemas de cálculo do relatório de depreciação e amortização acumulada, de modo que os registros desses títulos não refletem com confiabilidade a depreciação acumulada de bens móveis e a amortização acumulada de bens intangíveis.

(e) Conformidade de gestão

Durante todo o exercício, foram apontadas ausências ou restrições no registro de conformidade de gestão em diversas unidades gestoras, de modo que a execução orçamentária, financeira e patrimonial não reflete, na sua totalidade e com confiabilidade, os atos e fatos de gestão.



(f) Atos potenciais

Até a data de encerramento do exercício, os saldos de contratos celebrados não foram conciliados com documento de controle do sistema gerencial que viabilize, de forma confiável, a conformidade contábil das contas do grupo de controle devedores/credores. De tal forma, os saldos desse grupo não refletem, com fidedignidade, os atos potenciais das obrigações contratuais em execução.

Detalhamento dos critérios contábeis adotados.

A seguir são apresentados os principais critérios contábeis adotados no âmbito do Instituto Federal de Goiás, bem como nos demais Câmpus (Unidades Gestoras), tendo por base as normas contábeis e os procedimentos constantes no Manual de Contabilidade Aplicado ao Setor Público - MCASP.

- a) Estoques – Compreendem os produtos em almoxarifado (material de consumo). Na entrada, esses bens são avaliados pelo valor de aquisição ou produção/construção. Nas saídas, o método para mensuração e avaliação é o Custo Médio Ponderado.
- b) Imobilizado – O grupo do imobilizado é composto pelos bens móveis e imóveis. São reconhecidos inicialmente com base no valor de aquisição ou construção. Após o reconhecimento inicial, ficam sujeitos à depreciação, bem como à redução ao valor recuperável e à reavaliação. Os gastos posteriores à aquisição ou construção são incorporados ao valor do imobilizado desde que tais gastos aumentem a vida útil do bem e sejam capazes de gerar benefícios econômicos futuros, conforme estabelecido pela definição de Ativo.
- c) Depreciação de bens imóveis – Os bens imóveis estão cadastrados no Sistema de Gerenciamento dos Imóveis de Uso Especial da União – SPIUnet, sendo que a vida útil é definida com base no laudo de avaliação específica ou, na sua ausência, por parâmetros predefinidos pela Secretaria de Patrimônio da União (SPU) segundo a natureza e as características dos bens imóveis. Nos casos de bens reavaliados, independentemente do fundamento, a depreciação acumulada deve ser confrontada diretamente com a conta dos bens de forma que a conta de depreciação seja zerada e reiniciada a partir do novo valor. O valor depreciado dos bens imóveis da Unidade Prestadora de Contas (UPC) é apurado mensal e automaticamente pelo sistema SPIUnet.
- d) Depreciação de bens móveis – A depreciação dos bens móveis é mensurada conforme estabelecido pela Macrofunção 02.03.30 do Manual SIAFI, que trata da Depreciação, Amortização e Exaustão na Administração Direta da União, Autarquias e Fundações Públicas. A base de cálculo é o valor original do ativo imobilizado. O método de cálculo dos encargos de depreciação aplicável é o das quotas constantes. A avaliação dos bens móveis não foi iniciada no âmbito do Instituto Federal de Goiás, conforme Manual elaborado pelo próprio Órgão, as diretrizes do Manual SIAFI Macrofunções 02.03.43 – Bens Móveis e 02.03.35 – Reavaliação e Redução ao Valor Recuperável.
- e) Intangíveis – Os direitos que tenham por objeto bens incorpóreos, destinados à manutenção da atividade pública ou exercidos com essa finalidade, são mensurados ou avaliados com base no valor de aquisição ou de produção, deduzido o saldo da respectiva conta de amortização



acumulada. No âmbito da UPC, a totalidade dos intangíveis está relacionada a Softwares, tanto de vida útil definida, os chamados softwares de prateleira, quanto de vida útil indefinida, que se referem aos sistemas desenvolvidos institucionalmente. O cálculo da amortização está de acordo com os critérios estabelecidos pela Macrofunção 02.03.30 do Manual SIAFI.

- f) Provisões – As provisões são obrigações presentes, derivadas de eventos passados, cujos pagamentos se esperam que resultem para a entidade, saídas de recursos capazes de gerar benefícios econômicos ou potencial de serviços, e que possuem prazo ou valor incerto. As provisões estão segregadas no Instituto Federal de Goiás em apurações de encargos trabalhistas, férias e 13º salário e referente às ações judiciais. Estas são reconhecidas quando a possibilidade de saída de recursos no futuro é provável e é possível a estimativa confiável do seu valor.

As demonstrações contábeis consolidam as informações de todas as Unidades Gestoras vinculadas ao Instituto Federal de Goiás, e foram elaboradas a partir das informações constantes no Sistema Integrado de Administração Financeira do Governo Federal (SIAFI), que registram as informações da execução orçamentária, financeira e patrimonial.

O objetivo principal das demonstrações contábeis é fornecer, aos diversos usuários, informações sobre a situação econômico-financeira da entidade, quais sejam: a sua situação patrimonial, o seu desempenho e os seus fluxos de caixa, em determinado período ou exercício financeiro.

As demonstrações contábeis estão relacionadas no Quadro 2, que compõem as Notas Explicativas para o encerramento do exercício de 2024 do Instituto Federal de Goiás.

Quadro 2 – Relação das Demonstrações Contábeis

- I. Balanço Patrimonial - BP;**

- II. Demonstração das Variações Patrimoniais - DVP;**

- III. Balanço Orçamentário - BO;**

- IV. Balanço Financeiro - BF;**

- V. Demonstração do Fluxo de Caixa - DFC;**

- VI. Declaração do Contador.**



I. Balanço Patrimonial - BP



MINISTÉRIO DA FAZENDA
SECRETARIA DO TESOURO NACIONAL

EXERCÍCIO	PERÍODO
2024	Anual

TÍTULO	BALANÇO PATRIMONIAL - TODOS OS ORÇAMENTOS
SUBTÍTULO	28429 - INST.FED.DE EDUC. CIENC.E TEC.DE GOIAS - AUTARQUIA
ORGAO SUPERIOR	26000 - MINISTERIO DA EDUCACAO

EMISSION	PAGINA
21/02/2025	1

VALORES EM UNIDADES DE REAL

ATIVO			PASSIVO		
ESPECIFICAÇÃO	2024	2023	ESPECIFICAÇÃO	2024	2023
ATIVO CIRCULANTE	93.469.989,30	79.898.520,98	PASSIVO CIRCULANTE	203.688.254,84	181.635.893,45
Caixa e Equivalentes de Caixa	56.164.847,56	46.091.865,40	Obrigações Trab., Prev. e Assist. a Pagar a Curto Prazo	73.361.766,92	81.820.401,07
Créditos a Curto Prazo	35.072.105,85	31.728.957,78	Empréstimos e Financiamentos a Curto Prazo	-	-
Demais Créditos e Valores	35.072.105,85	31.728.957,78	Fornecedores e Contas a Pagar a Curto Prazo	8.673.828,02	12.437.588,23
Demais Créditos e Valores	35.072.105,85	-	Obrigações Fiscais a Curto Prazo	-	1.588,00
(-) Ajuste para Perdas em Demais Créditos a Curto Prazo	-	-	Transferências Fiscais a Curto Prazo	-	-
Investimentos e Aplicações Temporárias a Curto Prazo	-	-	Provisões a Curto Prazo	-	-
Estoques	2.229.285,97	2.072.697,84	Demais Obrigações a Curto Prazo	121.652.659,90	87.376.316,15
Ativos Não Circulantes Mantidos para Venda	-	-			
VPDs Pagas Antecipadamente	3.749,92	4.999,96			
ATIVO NÃO CIRCULANTE	765.207.988,22	734.799.313,08	PASSIVO NÃO CIRCULANTE	-	-
Ativo Realizável a Longo Prazo	286,10	286,10	Obrigações Trab., Prev. e Assist. a Pagar a Longo Prazo	-	-
Créditos a Longo Prazo	286,10	286,10	Empréstimos e Financiamentos a Longo Prazo	-	-
Demais Créditos e Valores	286,10	286,10	Fornecedores e Contas a Pagar a Longo Prazo	-	-
Demais Créditos e Valores	286,10	-	Obrigações Fiscais a Longo Prazo	-	-
(-) Ajuste para Perdas em Demais Créditos a Longo Prazo	-	-	Transferências Fiscais a Longo Prazo	-	-
Estoques	-	-	Provisões a Longo Prazo	-	-
Investimentos	-	-	Demais Obrigações a Longo Prazo	-	-
Participações Permanentes	-	-	TOTAL DO PASSIVO EXIGÍVEL	203.688.254,84	181.635.893,45
Propriedades para Investimento	-	-			
Propriedades para Investimento	-	-	PATRIMÔNIO LÍQUIDO		
(-) Depreciação Acumulada de Propriedades p/ Investimentos	-	-	ESPECIFICAÇÃO		
(-) Redução ao Valor Rec. de Propriedades para Investimentos	-	-		2024	2023
Investimentos do RPPS de Longo Prazo	-	-	Patrimônio Social e Capital Social	-	-
Investimentos do RPPS de Longo Prazo	-	-	Adiantamentos para Futuro Aumento de Capital (AFAC)	-	-
(-) Redução ao Valor Recuperável de Investimentos do RPPS	-	-	Reservas de Capital	-	-
Demais Investimentos Permanentes	-	-	Ajustes de Avaliação Patrimonial	-	-
Demais Investimentos Permanentes	-	-	Reservas de Lucros	-	-
(-) Redução ao Valor Recuperável de Demais Invest. Perm.	-	-	Demais Reservas	-	-
Imobilizado	764.396.454,48	733.987.779,34	Resultados Acumulados	654.989.722,68	633.061.940,61
Bens Móveis	140.621.187,65	135.659.708,99	Resultado do Exercício	-12.034.538,40	-27.685.189,28
Bens Móveis	140.621.187,65	135.770.088,83	Resultados de Exercícios Anteriores	633.061.940,61	660.780.252,45
(-) Depreciação/Amortização/Exaustão Acum. de Bens Móveis	-	-110.379,84	Ajustes de Exercícios Anteriores	33.962.320,47	-13.122,56
(-) Redução ao Valor Recuperável de Bens Móveis	-	-	(-) Ações / Cotas em Tesouraria	-	-
Bens Imóveis	623.775.268,83	598.328.070,35	TOTAL DO PATRIMÔNIO LÍQUIDO	654.989.722,68	633.061.940,61
Bens Imóveis	624.594.537,29	598.794.693,87			
(-) Depr./Amortização/Exaustão Acum. de Bens Imóveis	-819.270,46	-466.623,52			
(-) Redução ao Valor Recuperável de Bens Imóveis	-	-			
Intangível	811.247,64	811.247,64			
Softwares	811.247,64	811.247,64			



EXERCÍCIO 2024	PERÍODO Anual
-------------------	------------------

EMISSÃO 21/02/2025	PÁGINA 2
-----------------------	-------------

TÍTULO	BALANÇO PATRIMONIAL - TODOS OS ORÇAMENTOS
SUBTÍTULO	26429 - INST.FED.DE EDUC.CIENC E TEC.DE GOIAS - AUTARQUIA
ORGAO SUPERIOR	26000 - MINISTERIO DA EDUCACAO

VALORES EM UNIDADES DE REAL

ATIVO			PASSIVO		
ESPECIFICAÇÃO	2024	2023	PATRIMÔNIO LÍQUIDO		
			ESPECIFICAÇÃO	2024	2023
Softwares	811.247,64	811.247,64			
(-) Amortização Acumulada de Softwares	-	-			
(-) Redução ao Valor Recuperável de Softwares	-	-			
Marcas, Direitos e Patentes Industriais	-	-			
Marcas, Direitos e Patentes Industriais	-	-			
(-) Amortização Acumulada de Marcas, Direitos e Patentes Ind	-	-			
(-) Redução ao Valor Recuperável de Marcas, Direitos e Pat.	-	-			
Direitos de Uso de Imóveis	-	-			
Direitos de Uso de Imóveis	-	-			
(-) Amortização Acumulada de Direito de Uso de Imóveis	-	-			
(-) Redução ao Valor Recuperável Direito de Uso de Imóveis	-	-			
Patrimônio Cultural	-	-			
Patrimônio Cultural	-	-			
(-) Amortização Acumulada de Patrimônio Cultural	-	-			
(-) Redução ao Valor Recuperável de Patrimônio Cultural	-	-			
Diferido	-	-			
TOTAL DO ATIVO	858.677.977,52	814.697.834,06	TOTAL DO PASSIVO E PATRIMÔNIO LÍQUIDO	858.677.977,52	814.697.834,06

QUADRO DE ATIVOS E PASSIVOS FINANCEIROS E PERMANENTES

ATIVO			PASSIVO		
ESPECIFICAÇÃO	2024	2023	ESPECIFICAÇÃO	2024	2023
ATIVO FINANCEIRO	56.164.847,56	46.091.865,40	PASSIVO FINANCEIRO	104.685.169,82	105.245.885,47
ATIVO PERMANENTE	802.513.129,96	768.605.968,66	PASSIVO PERMANENTE	140.231.287,26	106.787.072,89
			SALDO PATRIMONIAL	613.861.520,44	602.664.875,70

QUADRO DE COMPENSAÇÕES

ATIVO			PASSIVO		
ESPECIFICAÇÃO	2024	2023	ESPECIFICAÇÃO	2024	2023
ESPECIFICAÇÃO / Saldo dos Atos Potenciais Ativos			ESPECIFICAÇÃO / Saldo dos Atos Potenciais Passivos		
SALDO DOS ATOS POTENCIAIS ATIVOS	100.811.720,82	66.754.624,41	SALDO DOS ATOS POTENCIAIS PASSIVOS	89.239.460,83	64.290.441,57
Atos Potenciais Ativos	100.811.720,82	66.754.624,41	Atos Potenciais Passivos	89.239.460,83	64.290.441,57
Garantias e Contragarantias Recebidas	38.623,47	38.623,47	Garantias e Contragarantias Concedidas	-	-
Direitos Conveniados e Outros Instrumentos Cong	100.773.097,35	66.716.000,94	Obrigações Conveniadas e Outros Instrumentos C	228.742,44	248.192,44
Direitos Contratuais	-	-	Obrigações Contratuais	89.012.718,39	64.042.249,13
Outros Atos Potenciais Ativos	-	-	Outros Atos Potenciais Passivos	-	-
TOTAL	100.811.720,82	66.754.624,41	TOTAL	89.239.460,83	64.290.441,57

DEMONSTRATIVO DO SUPERÁVIT/DÉFICIT FINANCEIRO APURADO NO BALANÇO PATRIMONIAL

DESTINAÇÃO DE RECURSOS	SUPERÁVIT/DÉFICIT FINANCEIRO
Recursos Ordinários	-36.853.170,84



I. NOTAS EXPLICATIVAS AO BALANÇO PATRIMONIAL

O Balanço Patrimonial (BP) evidencia os ativos e passivos, e sua evolução em 2024 com relação a 2023. Os ativos compreendem os saldos de recursos financeiros e patrimoniais controlados pelo IFG, com capacidade de geração de benefícios econômicos futuros ou potencial de serviços, ao passo que os passivos compreendem os saldos de suas obrigações presentes, decorrentes de eventos passados e com alta probabilidade de desembolso futuro. O Patrimônio Líquido representa a diferença entre o total dos ativos e o total dos passivos, sendo uma importante referência sobre a situação financeira de qualquer entidade.

Nota 1 – Caixa e Equivalentes de Caixa

O item Caixa e Equivalentes de Caixa compreende o somatório dos valores disponíveis na Conta Única do Tesouro e em outros bancos, bem como equivalentes, que representam recursos com livre movimentação para aplicação nas operações da entidade e para os quais não haja restrições para uso imediato.

Esse subgrupo se subdivide em Garantias e Recursos Liberados pelo Tesouro.

As Garantias se referem aos depósitos em conta vinculada dos contratos contínuos com dedicação exclusiva de mão de obra pactuados com o IFG, que passaram, em 2024, a serem reconhecidos no ativo e no passivo em decorrência do subitem 9.2 do Acórdão nº 2717/2023 – TCU-Plenário. Contudo, até a data de encerramento do exercício, os saldos do item Garantias não foram conciliados com os saldos dos extratos bancários das respectivas contas vinculadas. De tal forma, os saldos desse item não refletem, com fidedignidade, os saldos das contas vinculadas dos contratos continuados e com dedicação exclusiva de mão de obra pactuados com o IFG.

Por sua vez, os Recursos Liberados pelo Tesouro e outros Órgãos representam o valor disponível para saque da Conta Única do Tesouro Nacional, estabelecido pelo Órgão Central de Programação Financeira ou arrecadação direta, para atender despesas com vinculação específica de pagamento. Os valores relativos aos Recursos Liberados pelo Tesouro evidenciam o pagamento da folha de pessoal que ocorreu no mês subsequente, repasse de financeiro da Lei Orçamentária Anual – LOA e de recursos do Programa de Aceleração de Crescimento – PAC e arrecadação de recursos próprios.

Tabela 1 – Caixa e Equivalentes de Caixa

	31/12/2024	AV %	31/12/2023	AH %
Garantias	1.295.362,04	2,31	0,00	-
Recursos Liberados pelo Tesouro	54.869.485,52	97,69	46.091.865,40	19,04
Total	56.164.847,56	100,00	46.091.865,40	21,85

Fonte: Tesouro Gerencial e SIAFI 2024.



Nota 2 – Créditos a Curto Prazo

Nesta nota explicativa analisamos os itens mais significativos que fazem parte da composição do saldo de Créditos a Curto Prazo. No encerramento do exercício de 2024, houve um acréscimo de 10,54% em relação ao período anterior, onde a conta responsável é aquela destinada ao controle dos valores aplicados nas fundações de apoio para a execução de projetos de pesquisa, ensino e extensão (Adiantamento a Prestadores de Serviços e a Fornecedores), conforme demonstrado na tabela 2.

Tabela 2 – Créditos a Curto Prazo

	31/12/2024	AV %	31/12/2023	AH %
13º salário – Adiantamento	0,00	0,00	8.393.720,98	-100,00
Adiantamento de Férias	0,00	0,00	2.907,33	-100,00
Outros Adiantamentos a Pessoal	1.390.713,10	3,97	905.487,33	53,59
Adiantamento a Prestadores de Serviços e a Fornecedores	33.485.003,26	95,47	22.365.024,74	49,72
Adiantamento Suprimento de Fundos	0,00	0,00	11.267,40	-100,00
Outros Créditos e Valores	196.389,49	0,56	50.550,00	288,51
Total	35.072.105,85	100,00	31.728.957,78	10,54

Fonte: Tesouro Gerencial e SIAFI 2024.

Nota 3 – Estoques

O IFG armazena diversos materiais de consumo, gêneros alimentícios, medicamentos e materiais hospitalares, materiais de expediente e materiais em elaboração em Almoxarifado/Material de Consumo. Até o encerramento do exercício de 2024 não foi realizado inventário consolidado do IFG para regularização destas contas.

No encerramento do exercício de 2024, constatamos que os estoques do IFG sofreram um acréscimo de 7,55% em relação ao período anterior, conforme observado na tabela 3. O volume de aquisição de Materiais de Consumo manteve-se estável ao longo do exercício de 2023. A redução de materiais armazenados possui lastro quando da introdução da política e uso do Almoxarifado Virtual Nacional. (O acréscimo de materiais armazenados possui lastro, principalmente, no aumento do estoque para doação.)

Tabela 3 – Estoque de Material de Consumo

	31/12/2024	AV %	31/12/2023	AH %
Estoques/Material de Consumo	2.229.285,97	100,00	2.072.697,84	7,55
Materiais de Consumo	2.028.450,38	90,99	1.978.342,64	2,53
Estoques para Doação e/ou Permuta	200.835,59	9,01	94.355,20	112,85
Total	2.229.285,97	100,00	2.072.697,84	7,55

Fonte: Tesouro Gerencial e SIAFI 2024.



Nota 4 – Variação Patrimonial Paga Antecipadamente

As despesas antecipadas são aquelas pagas ou devidas com antecedência, mas referindo-se a períodos de competência subsequentes, como prêmios de seguros, aluguéis pagos antecipadamente, assinaturas de periódicos e anuidades e etc. As despesas do exercício seguinte serão apresentadas no balanço pelas importâncias aplicadas, diminuídas das apropriações efetuadas no período, de forma a obedecer ao regime de competência.

Tabela 4 – VPDs Pagas Antecipadamente

	31/12/2024	AV %	31/12/2023	AH %
Assinatura de Acesso Banco de Preços	3.749,92	100,00	4.999,96	-25,00

Fonte: Tesouro Gerencial e SIAFI 2024.

Nota 5 – Bens Móveis

Os Bens Móveis do IFG em 31/12/2024 totalizavam, pelo custo de aquisição, R\$ 140,6 milhões e estão distribuídos em diversas contas contábeis, conforme detalhado na tabela a seguir, sendo de maior representatividade o investimento em máquinas, aparelhos, equipamentos, bens de informática e móveis e utensílios.

Ao longo do exercício de 2024 podemos observar que os bens móveis sofreram um acréscimo de 3,57% em relação a 2023. Destacam-se o investimento em outros bens móveis com um acréscimo de 9,51%. Dentro de Outros Bens Móveis, Bens Móveis em Almoxarifado: 2023 = R\$ 5.626.744,53 e 2024 = R\$ 6.368.904,87. Aumento de 13,19%.

Tabela 5 – Bens Móveis - Composição

	31/12/2024	AV %	31/12/2023	AH %
Máquinas, Aparelhos, Equipamento e Ferramenta	45.867.432,27	32,62	44.483.474,01	3,11
Bens de Informática	35.703.898,83	25,39	34.895.367,38	2,32
Móveis e Utensílios	29.011.631,11	20,63	27.858.373,21	4,14
Material Cultural, Educacional e de Comunicação	12.165.615,25	8,65	11.942.144,38	1,87
Veículos	8.707.510,05	6,19	8.213.287,75 8.221.780,68	5,91
Outros Bens Móveis	9.165.100,14	6,52	8.377.442,10 8.368.949,17	9,51
Bens Móveis em Andamento	639.171,00	0,45	591.486,38	8,06
Bens Móveis em Almoxarifado	6.368.904,87	4,53	5.626.744,53	13,19



Demais Bens Móveis	2.157.024,27	1,53	2.150.718,26	0,29
Total	140.621.187,65	100,00	135.770.088,83	3,57

Fonte: Tesouro Gerencial e SIAFI 2024.

OBS (1): para os valores dos itens constantes na tabela 5 foram desconsideradas a Depreciação e a Amortização.

OBS (2): Até o encerramento do exercício de 2024 não foi realizado inventário consolidado do IFG para regularização destas contas.

Nota 6 – Depreciação de Bens Móveis

Até o quarto trimestre de 2024 o valor de depreciação mensal de todas as contas no Relatório de Bens Móveis apareceu com os valores divergentes no que diz respeito ao controle patrimonial e ao SIAFI. Além disso, em algumas contas contábeis apareceram outras diferenças que até o encerramento do exercício não foram sanadas. Foram abertos chamados para o analista responsável pelo desenvolvimento da solução própria de controle do patrimônio para resolver estas inconsistências, porém continuam pendentes. Em decorrência, os saldos contábeis em 31/12/2024 das contas de depreciação dos bens móveis não refletem adequadamente a real situação patrimonial, e, em virtude dos problemas relatados e da implantação do SIADS no IFG, toda a depreciação foi estornada.

Depreciação Acumulada Bens Móveis: 2023 = R\$ 110.379,84 e 2024 = R\$ 0,00. Variação = R\$ - 110.379,84 (-100%).

Nota 7 – Bens Imóveis

No encerramento do exercício de 2024, em relação ao encerramento do exercício de 2023, os “Bens Imóveis” apresentaram um acréscimo de 4,31%, conforme demonstrado na tabela 6. Destacamos a representatividade na composição dos itens patrimoniais relacionados a Obras, Projetos e Instalações dos sistemas de combate a incêndio do Instituto Federal de Goiás (das obras dos blocos acadêmicos dos Câmpus Goiânia Oeste e Senador Canedo, dos restaurantes estudantis dos Câmpus Goiânia, Águas Lindas, Anápolis, Formosa, Goiânia Oeste e Inhumas e de reestruturação elétrica).

Tabela 6 – Bens Imóveis

		31/12/2024	AV%	31/12/2023	AH%
123210103	Terrenos/Glebas	6.608.700,00	1,06	6.608.700,00	0,00
123210107	Imóveis de Uso Educacional	575.498.993,43	92,14	575.498.993,43	0,00
123210601	Obras em Andamento	23.735.451,41	3,80	9.430.007,43	151,70
123210605	Estudos e Projetos	1.444.124,66	0,23	986.540,69	46,38



123210700	Instalações	17.307.267,79	2,77	6.270.452,32	176,01
Total		624.594.537,29	100,00	598.794.693,87	4,31

Fonte: Tesouro Gerencial e SIAFI 2024.

Depreciação Acumulada Bens Imóveis: 2023 = R\$ 466.623,52 e 2024 = R\$ 819.270,46.
Variação = R\$ 352.646,94 (75,57%).

Nota 8 – Intangíveis

No encerramento do exercício de 2024, em relação ao encerramento do exercício de 2023, os “Bens Intangíveis” se apresentaram estáveis conforme demonstrado na tabela 7.

Tabela 7 – Intangível

	31/12/2024	AV %	31/12/2023	AH%
Intangíveis				
(+) Valor Bruto Contábil	811.247,64	100,00	811.247,64	0,00
(-) Amortização Acumulada de Bens Intangíveis	- 0,00	0,00	- 0,00	-
(+) Marcas, Direitos e Patentes Industriais	0,00	0,00	0,00	-
Total	811.247,64	100,00	811.247,64	0,00

Fonte: Tesouro Gerencial e SIAFI 2024.

OBS: para os valores dos itens constantes na tabela 7 foram desconsideradas a Amortização.

Nota 9 – Obrigações Trabalhistas, Previdenciárias e Assistenciais a Pagar a Curto Prazo

Em sua maior parte, as obrigações trabalhistas, previdenciárias e assistenciais, em 31/12/2024, correspondem à folha de pagamento do mês de dezembro, cujo pagamento ocorreu no mês subsequente. Houve um decréscimo de 10,34% no total das obrigações, quando comparadas ao exercício de 2023, cuja origem é lastreada na redução dos valores provisionados de férias e terço de férias a pagar.

Tabela 8 – Obrigações Trabalhistas, Previdenciárias e Assistenciais

	31/12/2024	AV %	31/12/2023	AH %
Pessoal a pagar	72.853.646,48	99,31	81.471.727,82	-10,58
Precatórios a pagar	0,00	0,00	0,00	-
Benefícios Previdenciários a pagar	0,00	0,00	0,00	-
Benefícios Assistenciais a pagar	0,00	0,00	7.920,00	-100,00
Encargos Sociais a pagar	508.120,44	0,69	340.753,25	49,12
Total	73.361.766,92	100,00	81.820.401,07	-10,34



Fonte: Tesouro Gerencial e SIAFI 2024.

Nota 10 – Obrigações de Curto e Longo Prazo

No encerramento do exercício de 2024, o Instituto Federal de Goiás apresentou um saldo de aproximadamente R\$ 8.673 milhões relacionado a Fornecedores e Contas a Pagar, sendo a integralidade desse valor de Curto Prazo. Representa um decréscimo de 30,26%, resultado da execução de contratos de mão de obra e obras com recursos de emendas parlamentares e o reconhecimento, ao fim do exercício, de despesas contratuais referentes ao mês de dezembro.

Em comparação ao exercício anterior, o IFG registrou acréscimo de 39,23% nas demais obrigações a curto prazo nos compromissos assumidos pela própria manutenção das atividades fins do IFG. As transferências financeiras a comprovar - TED passaram a ser registrados no Passivo a partir do Exercício de 2019 em contrapartida ao registro de Ativo na UG Descentralizadora e representam 86,77% das obrigações do grupo, conforme demonstrado na tabela de composição 9.1.

Tabela 9 – Obrigações de Curto Prazo (CP) e Longo Prazo (LP)

	31/12/2024	AV %	31/12/2023	AH %
Fornecedores e Contas a Pagar CP	8.673.828,02	6,66	12.437.588,23	-30,26
Obrigações Fiscais CP	0,00	0,00	1.588,00	-100,00
Demais Obrigações CP	121.652.659,90	93,34	87.376.316,15	39,23
Fornecedores e Contas a Pagar LP	0,00	0,00	0,00	-
Obrigações Fiscais LP	0,00	0,00	0,00	-
Demais Obrigações LP	0,00	0,00	0,00	-
Total	130.326.487,92	100,00	99.815.492,38	30,57

Fonte: Tesouro Gerencial e SIAFI 2024.

Tabela 9.1 – Demais Obrigações de Curto Prazo

	31/12/2024	AV %	31/12/2023	AH %
Consignações	13.778.705,52	11,33	21.734.596,03	-36,60
Depósitos Judiciais	10.004,28	0,01	10.004,28	0,00
Depósitos Não Judiciais	1.307.618,54	1,07	4.430,00	29.417,35
Indenizações e Restituições	656.656,30	0,54	452.201,19	45,21
Diárias a pagar	1.980,15	0,00	11.736,38	-83,13
Incentivos à Educação, Cultura e outros	177.970,75	0,15	563.650,75	-68,43
Auxílios Financeiro a Pesquisador	28.500,00	0,02	5.320,00	435,71
Valores em Trânsito Exigíveis	123.929,49	0,10	51.484,97	140,71



Recursos da GRU	8.068,76	0,01	0,00	-
Transferências Financeiras a Comprovar	105.559.226,11	86,77	64.542.892,55	63,55
Total	121.652.659,90	100,00	87.376.316,15	39,23

Fonte: Tesouro Gerencial e SIAFI 2024.

Na tabela 10 estão demonstradas as Unidades Gestoras (UGs) com os valores mais expressivos de Fornecedores e Contas a Pagar na data base em 31/12/2024. A UG 158153 – Instituto Federal de Goiás/Reitoria é responsável por 85,12% do total a ser pago a fornecedores. Esse percentual deve-se ao fato da responsabilidade pela execução orçamentária e financeira das obras de construção em alguns Câmpus, Convênios, Fundações de Apoio à Pesquisa e por contratos executados de forma centralizada, como manutenção da frota de veículos, biblioteca virtual e etc.

Tabela 10 – Fornecedores e Contas a Pagar - Por UG Contratante

Unidades Gestoras		Saldo - R\$	
		Curto Prazo	AV%
158153	INSTITUTO FEDERAL DE GOIÁS - REITORIA	7.383.098,18	85,12
158430	INSTITUTO FEDERAL DE GOIÁS - CÂMPUS GOIÂNIA	338.358,97	3,90
158433	INSTITUTO FEDERAL DE GOIÁS - CÂMPUS SENADOR CANEDO	301.579,29	3,48
158610	INSTITUTO FEDERAL DE GOIÁS - CÂMPUS LUZIÂNIA	138.677,73	1,60
158642	INSTITUTO FEDERAL DE GOIÁS - CÂMPUS VALPARAÍSO	106.701,60	1,23
Demais UGs vinculadas ao Instituto Federal de Goiás		405.412,25	4,67
Total		8.673.828,02	100,00

Fonte: Tesouro Gerencial e SIAFI 2024.

De forma consolidada, ou seja, considerando a Reitoria mais todos os Câmpus do Instituto Federal de Goiás, estão apresentados na tabela 10.1, o ranking dos principais fornecedores contratados pelo Instituto Federal de Goiás com valores a pagar.

Tabela 10.1 – Fornecedores e Contas a Pagar - Por Fornecedor

Fornecedores			Saldo - R\$	
			Curto Prazo	AV%
A	00997151000166	FUNDACAO DE DESENVOLVIMENTO DE TECNOPOLIS FUNTEC	3.022.410,52	34,85
B	00799205000189	FUNDACAO DE APOIO A PESQUISA	1.508.513,08	17,39
C	07628572000169	VALDETE RODRIGUES DE OLIVEIRA EMPREENDIMENTOS LTDA	1.219.707,81	14,06
D	29701915000106	NP CONSTRUCOES E SERVICOS ELETRICOS LTDA	608.567,23	7,02
E	08191312000131	EGE CONSTRUTORA LTDA	418.301,97	4,82



F	Demais Fornecedores	1.896.327,41	21,86
Total		8.673.828,02	100,00

Fonte: Tesouro Gerencial e SIAFI 2024.

Nota 11 – Ajustes de Exercícios Anteriores

No encerramento do exercício de 2024, o Instituto Federal de Goiás apresentou um saldo de aproximadamente R\$ 33.962 milhões relacionado a Ajustes de Exercícios Anteriores. A quase totalidade desse valor é decorrente do impacto positivo da baixa de R\$ 42.242 milhões da conta Férias a Pagar e do impacto negativo da baixa de R\$ -8.393 milhões da conta 13º Salário - Adiantamento.

Tabela 11 – Ajustes de Exercícios Anteriores

		31/12/2024	AV%	31/12/2023	AH%
113110101	13º Salário - Adiantamento	-8.393.720,98			
123810100	Depreciação Acumulada – Bens Móveis	110.379,84			
211110103	Férias a Pagar	42.242.457,94			
213110400	Contas a Pagar Credores Nacionais	-137,79			
218910200	Diárias a Pagar	3.341,46			
Total		33.962.320,47			

Fonte: Tesouro Gerencial e SIAFI 2024.



II. Demonstração das Variações Patrimoniais - DVP



MINISTÉRIO DA FAZENDA
SECRETARIA DO TESOURO NACIONAL

EXERCÍCIO 2024	PERÍODO Anual
EMISSÃO 21/02/2025	PÁGINA 1
VALORES EM UNIDADES DE REAL	

TÍTULO	DEMONSTRAÇÕES DAS VARIAÇÕES PATRIMONIAIS - TODOS OS ORÇAMENTOS
SUBTÍTULO	26429 - INST.FED.DE EDUC.CIENC.E TEC.DE GOIAS - AUTARQUIA
ORGAO SUPERIOR	26000 - MINISTERIO DA EDUCACAO

VARIAÇÕES PATRIMONIAIS QUANTITATIVAS		
	2024	2023
VARIAÇÕES PATRIMONIAIS AUMENTATIVAS	706.501.563,40	629.619.367,74
Impostos, Taxas e Contribuições de Melhoria	-	-
Impostos	-	-
Taxas	-	-
Contribuições de Melhoria	-	-
Contribuições	-	-
Contribuições Sociais	-	-
Contribuições de Intervenção no Domínio Econômico	-	-
Contribuição de Iluminação Pública	-	-
Contribuições de Interesse das Categorias Profissionais	-	-
Exploração e Venda de Bens, Serviços e Direitos	1.850.165,83	926.095,11
Venda de Mercadorias	-	-
Vendas de Produtos	-	-
Exploração de Bens, Direitos e Prestação de Serviços	1.850.165,83	926.095,11
Variações Patrimoniais Aumentativas Financeiras	368,07	493,16
Juros e Encargos de Empréstimos e Financiamentos Concedidos	-	-
Juros e Encargos de Mora	368,07	493,16
Variações Monetárias e Cambiais	-	-
Descontos Financeiros Obtidos	-	-
Remuneração de Depósitos Bancários e Aplicações Financeiras	-	-
Aportes do Banco Central	-	-
Outras Variações Patrimoniais Aumentativas Financeiras	-	-
Transferências e Delegações Recebidas	698.734.345,27	606.397.428,14
Transferências Intragovernamentais	697.188.150,49	605.423.972,50
Transferências Intergovernamentais	700.080,28	-
Transferências das Instituições Privadas	-	-
Transferências das Instituições Multigovernamentais	-	-
Transferências de Consórcios Públicos	-	-
Transferências do Exterior	-	-
Execução Orçamentária Delegada de Entes	-	-
Transferências de Pessoas Físicas	-	-
Outras Transferências e Delegações Recebidas	846.114,50	973.455,84
Valorização e Ganhos c/ Ativos e Desincorporação de Passivos	5.591.248,64	21.803.875,91
Reavaliação de Ativos	-	-
Ganhos com Alienação	-	-
Ganhos com Incorporação de Ativos	21.450,00	53.088,82
Ganhos com Desincorporação de Passivos	5.569.798,64	21.750.787,09
Reversão de Redução ao Valor Recuperável	-	-
Outras Variações Patrimoniais Aumentativas	325.434,59	491.475,42
Variação Patrimonial Aumentativa a Classificar	-	-
Resultado Positivo de Participações	-	-
Operações da Autoridade Monetária	-	-



MINISTÉRIO DA FAZENDA
SECRETARIA DO TESOURO NACIONAL

TÍTULO	DEMONSTRAÇÕES DAS VARIAÇÕES PATRIMONIAIS - TODOS OS ORÇAMENTOS
SUBTÍTULO	26429 - INST.FED.DE EDUC.CIENC E TEC.DE GOIAS - AUTARQUIA
ORGAO SUPERIOR	26000 - MINISTERIO DA EDUCACAO

EXERCÍCIO 2024	PERÍODO Anual
-------------------	------------------

EMIÇÃO 21/02/2025	PÁGINA 2
----------------------	-------------

VALORES EM UNIDADES DE REAL

VARIAÇÕES PATRIMONIAIS QUANTITATIVAS		
	2024	2023
Subvenções Econômicas	-	-
Reversão de Provisões e Ajustes para Perdas	-	-
Diversas Variações Patrimoniais Aumentativas	325.434,59	491.475,42
VARIAÇÕES PATRIMONIAIS DIMINUTIVAS	718.536.101,80	657.304.557,02
Pessoal e Encargos	487.532.865,94	457.927.187,44
Remuneração a Pessoal	387.224.704,05	369.019.696,70
Encargos Patronais	73.938.649,39	70.855.828,19
Benefícios a Pessoal	26.347.192,50	18.043.742,55
Outras Var. Patrimoniais Diminutivas - Pessoal e Encargos	22.320,00	7.920,00
Benefícios Previdenciários e Assistenciais	74.660.427,15	74.041.049,02
Aposentadorias e Reformas	64.522.175,19	63.919.271,04
Pensões	10.096.069,31	10.006.010,44
Benefícios de Prestação Continuada	-	-
Benefícios Eventuais	-	-
Políticas Públicas de Transferência de Renda	-	-
Outros Benefícios Previdenciários e Assistenciais	42.182,65	115.767,54
Uso de Bens, Serviços e Consumo de Capital Fixo	46.679.335,40	48.519.379,79
Uso de Material de Consumo	1.296.999,62	2.319.146,72
Serviços	45.029.888,84	45.946.746,73
Depreciação, Amortização e Exaustão	352.648,94	253.486,34
Variações Patrimoniais Diminutivas Financeiras	535.677,56	73.334,55
Juros e Encargos de Empréstimos e Financiamentos Obtidos	-	-
Juros e Encargos de Mora	531.680,74	68.060,93
Variações Monetárias e Cambiais	-	210,07
Descontos Financeiros Concedidos	3.996,82	5.063,55
Aportes ao Banco Central	-	-
Outras Variações Patrimoniais Diminutivas Financeiras	-	-
Transferências e Delegações Concedidas	47.501.088,14	43.810.262,81
Transferências Intragovernamentais	47.121.806,66	43.247.200,87
Transferências Intergovernamentais	-	-
Transferências a Instituições Privadas	87.800,90	87.957,57
Transferências a Instituições Multigovernamentais	-	-
Transferências a Consórcios Públicos	-	-
Transferências ao Exterior	-	-
Execução Orçamentária Delegada a Entes	-	-
Outras Transferências e Delegações Concedidas	291.480,58	275.104,37
Desvalorização e Perda de Ativos e Incorporação de Passivos	47.242.514,86	18.923.167,22
Reavaliação, Redução a Valor Recuperável e Ajustes pl Perdas	-	-
Perdas com Alienação	-	-
Perdas Involuntárias	-	16.863,90
Incorporação de Passivos	46.591.732,20	18.806.110,89



MINISTÉRIO DA FAZENDA
SECRETARIA DO TESOURO NACIONAL

TÍTULO	DEMONSTRAÇÕES DAS VARIAÇÕES PATRIMONIAIS - TODOS OS ORÇAMENTOS
SUBTÍTULO	26429 - INST.FED.DE EDUC.CIENC.E TEC.DE GOIAS - AUTARQUIA
ORGAO SUPERIOR	26000 - MINISTERIO DA EDUCACAO


EXERCÍCIO	PERÍODO
2024	Anual

EMIÇÃO	PÁGINA
21/02/2025	3

VALORES EM UNIDADES DE REAL

VARIAÇÕES PATRIMONIAIS QUANTITATIVAS		
	2024	2023
Desincorporação de Ativos	650.782,66	100.192,43
Tributárias	63.448,95	45.944,35
Impostos, Taxas e Contribuições de Melhoria	48.578,27	28.311,94
Contribuições	14.870,68	17.632,41
Custo - Mercadorias, Produtos Vend. e dos Serviços Prestados	-	-
Custo das Mercadorias Vendidas	-	-
Custos dos Produtos Vendidos	-	-
Custo dos Serviços Prestados	-	-
Outras Variações Patrimoniais Diminutivas	14.320.743,80	14.164.231,84
Premiações	-	-
Resultado Negativo de Participações	-	-
Operações da Autoridade Monetária	-	-
Incentivos	7.159.521,76	8.653.009,15
Subvenções Econômicas	-	-
Participações e Contribuições	-	-
Constituição de Provisões	-	-
Diversas Variações Patrimoniais Diminutivas	7.161.222,04	5.511.222,69
RESULTADO PATRIMONIAL DO PERÍODO	-12.034.538,40	-27.685.189,28

VARIAÇÕES PATRIMONIAIS QUALITATIVAS		
	2024	2023



II. NOTAS EXPLICATIVAS À DEMONSTRAÇÃO DAS VARIAÇÕES PATRIMONIAIS

Nota 12 – Resultado Patrimonial do Período

A apuração do resultado patrimonial implica a confrontação das Variações Patrimoniais Aumentativas (VPA) e das Variações Patrimoniais Diminutivas (VPD). As VPA são reconhecidas quando for provável que benefícios econômicos fluirão para o IFG e quando puderem ser mensuradas confiavelmente, utilizando-se a lógica do regime de competência. As VPD são reconhecidas quando for provável que ocorrerão decréscimos nos benefícios econômicos ou potenciais de serviços para o IFG, implicando saída de recursos ou redução de ativos ou assunção de passivos, seguindo a lógica do regime de competência.

A apuração do resultado se dá pelo encerramento das contas de VPA e VPD, em contrapartida a uma conta de apuração. Após a apuração, o resultado é transferido para a conta de Superávit/Déficit do Exercício. O detalhamento do confronto entre VPA e VPD é apresentado na Demonstração das Variações Patrimoniais.

O Instituto Federal de Goiás apresentou, no encerramento do exercício de 2024, um resultado patrimonial negativo de aproximadamente R\$ -12.034 milhões em relação ao resultado apresentado em 2023, e podemos observar, na tabela 12, uma variação significativa em relação ao período anterior.

Em 2024, as variações patrimoniais aumentativas foram menores às variações patrimoniais diminutivas no ano de 2023. As VPAs representaram um acréscimo da ordem de 12,21% e as VPDs da ordem de 9,32% em relação ao mesmo período de 2023.

Tabela 12 – Resultado Patrimonial do Período

Demonstração das Variações Patrimoniais	2024	2023	AH %
Variações Patrimoniais Aumentativas	706.501.563,40	629.619.367,74	12,21
Variações Patrimoniais Diminutivas	718.536.101,80	657.304.557,02	9,32
Resultado Patrimonial do Período	-12.034.538,40	-27.685.189,28	-56,53

Fonte: Tesouro Gerencial e Siafi 2024.

Nota 13 – Variações Patrimoniais Aumentativas

Das Variações Patrimoniais Aumentativas, o item mais expressivo que contribuiu para o resultado no encerramento do exercício de 2024 foi o de “**Transferências e Delegações Recebidas**”, com R\$ 698.734 milhões, representando 98,90% do total das VPAs, e a maior parte desses recursos é de “Repasse Recebido”, conforme demonstrado na tabela 13, de recursos financeiros provenientes da UG 150014 - Subsecretaria de Planejamento e Orçamento - SPO/MEC.

Nas Variações Patrimoniais Aumentativas relacionadas a exploração de bens, serviços e direitos percebemos um acréscimo da ordem de 99,78%, aumento motivado por meio de valores arrecadados com ressarcimento institucional das fundações de apoio.

Em relação a “valorização e ganhos com ativos e desincorporação de passivos”, o demonstrativo evidencia um decréscimo, em relação a 2023, de -74,36%, relacionada com a comprovação e aprovação (prestação de contas) de valores aplicados em termos de execução descentralizada.

Tabela 13 – Composição das Variações Patrimoniais Aumentativas

Variações Patrimoniais Aumentativas	31/12/2024	AV %	31/12/2023	AH %
Exploração e Venda de Bens, Serviços e Direitos	1.850.165,83	0,26	926.095,11	99,78
Transferências e Delegações Recebidas	698.734.345,27	98,90	606.397.428,14	15,23
Valorização e Ganhos com Ativos e Desincorporação de Passivos	5.591.248,64	0,79	21.803.875,91	-74,36
Outras Variações Patrimoniais Aumentativas	325.434,59	0,05	491.475,42	-33,78
Variações Patrimoniais Aumentativas Financeiras	369,07	0,00	493,16	-25,16
Total	706.501.563,40	100%	629.619.367,74	12,21

Fonte: Tesouro Gerencial e Siafi 2024.

As transferências e delegações recebidas têm a sua composição no encerramento do exercício de 2024 conforme demonstrado na tabela 12.1, e os itens mais representativos são os seguintes:

- a. Repasse recebido, com representatividade de 90,66%; e
- b. Transferências recebidas para pagamento de Restos a Pagar, com representatividade de 6,62%.

Tabela 13.1 – Composição das Transferências e Delegações Recebidas

Transferências e Delegações Recebidas	2024	AV %	2023	AH %
Repasso Recebido	633.488.138,53	90,66	572.911.323,62	10,57
Transferências Recebidas para Pagamento de Restos a Pagar	46.265.326,92	6,62	31.174.616,66	48,41
Movimentações de Saldos Patrimoniais e de Variação Patrimonial	17.434.685,04	2,50	1.338.032,22	1.203,01
Transferências Voluntárias	700.080,28	0,10	0,00	-
Doações e Transferências Recebidas	846.114,50	0,12	973.455,64	-13,08
Total	698.734.345,27	100,00	606.397.428,14	15,23

Fonte: Tesouro Gerencial e Siafi 2024.

Nota 14 – Variações Patrimoniais Diminutivas

As “**Variações Patrimoniais Diminutivas**”, demonstradas na tabela 14, apresentaram um saldo de R\$ 718,5 milhões em 31/12/2024, o que representa um aumento de 9,32% em relação ao mesmo

período de 2023. O item que representou o valor mais expressivo no montante das VPDs foi o de “Pessoal e Encargos”, com R\$ 487,5 milhões, correspondente a 67,85% do total das VPDs de 2024.

Tabela 14 – Composição das Variações Patrimoniais Diminutivas

Variações Patrimoniais Diminutivas	31/12/2024	AV %	31/12/2023	AH %
Pessoal e Encargos	487.532.865,94	67,85	457.927.187,44	6,47
Remuneração a Pessoal	387.224.704,05		369.019.696,70	
Encargos Patronais	73.938.649,39		70.855.828,19	
Benefícios a Pessoal	26.347.192,50		18.043.742,55	
Outras VPDs – Pessoal e Encargos	22.320,00		7.920,00	
Benefícios Previdenciários e Assistenciais	74.660.427,15	10,39	74.041.049,02	0,84
Aposentadorias e Reformas	64.522.175,19		63.919.271,04	
Pensões	10.096.069,31		10.006.010,44	
Outros Benefícios Previdenciários e Assistenciais	42.182,65		115.767,54	
Uso de Bens, Serviços e Consumo de Capital Fixo	46.679.335,40	6,50	48.519.379,79	-3,79
Material de Consumo	1.296.999,62		2.319.146,72	
Serviços	45.029.688,84		45.946.746,73	
Depreciação, Amortização e Exaustão	352.646,94		253.486,34	
Variações Patrimoniais Diminutivas Financeiras	535.677,56	0,07	73.334,55	630,46
Juros e Encargos de Mora	531.680,74		68.060,93	
Variações Monetárias e Cambiais	0,00		210,07	
Descontos Financeiros Concedidos	3.996,82		5.063,55	
Transferências e Delegações Concedidas	47.501.088,14	6,61	43.610.262,81	8,92
Transferências Intragovernamentais	47.121.806,66		43.247.200,87	
Transferências a Instituições Privadas	87.800,90		87.957,57	
Outras Transferências e Delegações Concedidas	291.480,58		275.104,37	
Desvalorização e Perdas de Ativos e Incorporação de Passivos	47.242.514,86	6,57	18.923.167,22	149,65
Perdas Involuntárias	0,00		16.863,90	
Incorporação de Passivos	46.591.732,20		18.806.110,89	



INSTITUTO FEDERAL

Goiás

MINISTÉRIO DA EDUCAÇÃO
SECRETARIA DE EDUCAÇÃO PROFISSIONAL E TECNOLÓGICA
INSTITUTO FEDERAL DE EDUCAÇÃO, CIÊNCIA E TECNOLOGIA DE GOIÁS
PRÓ- REITORIA DE ADMINISTRAÇÃO

Desincorporação de Ativos	650.782,66		100.192,43	
Tributárias	63.448,95	0,01	45.944,35	38,10
Impostos, Taxas e Contribuições de Melhoria	48.578,27		28.311,94	
Contribuições	14.870,68		17.632,41	
Outras Variações Patrimoniais Diminutivas	14.320.743,80	1,99	14.164.231,84	1,10
Incentivos	7.159.521,76		8.653.009,15	
Diversas VPDs	7.161.222,04		5.511.222,69	
Total	718.536.101,80	100,00	657.304.557,02	9,32

Fonte: Tesouro Gerencial e Siafi 2024.



III. Balanço Orçamentário - BO



MINISTÉRIO DA FAZENDA
SECRETARIA DO TESOURO NACIONAL

EXERCÍCIO 2024	PERÍODO Anual
-------------------	------------------

TÍTULO	BALANÇO ORÇAMENTÁRIO - TODOS OS ORÇAMENTOS
--------	--


EMIÇÃO 21/02/2025	PÁGINA 1
----------------------	-------------

SUBTÍTULO	28429 - INST.FED.DE EDUC.CIENC.E TEC.DE GOIAS - AUTARQUIA
-----------	---

ORGAO SUPERIOR	26000 - MINISTERIO DA EDUCACAO
----------------	--------------------------------

VALORES EM UNIDADES DE REAL

RECEITA				
RECEITAS ORÇAMENTÁRIAS	PREVISÃO INICIAL	PREVISÃO ATUALIZADA	RECEITAS REALIZADAS	SALDO
RECEITAS CORRENTES	849.072,00	849.072,00	2.601.266,34	1.752.194,34
Receitas Tributárias				
Impostos				
Taxas				
Contribuições de Melhoria				
Receitas de Contribuições				
Contribuições Sociais				
Contribuições de Intervenção no Domínio Econômico				
Cont. Entidades Privadas de Serviço Social Formação Profis.				
Receita Patrimonial	162.249,00	162.249,00	54.582,37	-107.666,63
Exploração do Patrimônio Imobiliário do Estado	162.249,00	162.249,00	54.582,37	-107.666,63
Valores Mobiliários				
Delegação de Serviços Públicos				
Exploração de Recursos Naturais				
Exploração do Patrimônio Intangível				
Cessão de Direitos				
Demais Receitas Patrimoniais				
Receita Agropecuária				
Receita Industrial				
Receitas de Serviços	647.265,00	647.265,00	1.791.739,08	1.144.474,08
Serviços Administrativos e Comerciais Gerais	647.265,00	647.265,00	1.791.739,08	1.144.474,08
Serviços e Atividades Referentes à Navegação e ao Transporte				
Serviços e Atividades Referentes à Saúde				
Serviços e Atividades Financeiras				
Outros Serviços				
Transferências Correntes			700.080,28	700.080,28
Outras Receitas Correntes	39.558,00	39.558,00	54.864,61	15.306,61
Multas Administrativas, Contratuais e Judiciais			1.604,24	1.604,24
Indenizações, Restituições e Ressarcimentos	39.558,00	39.558,00	53.260,37	13.702,37
Bens, Direitos e Valores Incorporados ao Patrimônio Público				
Multas e Juros de Mora das Receitas de Capital				
Demais Receitas Correntes				
RECEITAS DE CAPITAL				
Operações de Crédito				
Operações de Crédito Internas				
Operações de Crédito Externas				
Alienação de Bens				
Alienação de Bens Móveis				
Alienação de Bens Imóveis				
Alienação de Bens Intangíveis				
Amortização de Empréstimos				
Transferências de Capital				



EXERCÍCIO	PERÍODO
2024	Anual


EMISSION	PAGINA
21/02/2025	2

TÍTULO	BALANÇO ORÇAMENTÁRIO - TODOS OS ORÇAMENTOS
SUBTÍTULO	26429 - INST.FED.DE EDUC.CIENC.E TEC.DE GOIAS - AUTARQUIA
ORGAO SUPERIOR	26000 - MINISTERIO DA EDUCACAO

VALORES EM UNIDADES DE REAL

RECEITA				
RECEITAS ORÇAMENTÁRIAS	PREVISÃO INICIAL	PREVISÃO ATUALIZADA	RECEITAS REALIZADAS	SALDO
Outras Receitas de Capital	-	-	-	-
Integralização do Capital Social	-	-	-	-
Resultado do Banco Central do Brasil	-	-	-	-
Remuneração das Disponibilidades do Tesouro Nacional	-	-	-	-
Resgate de Títulos do Tesouro Nacional	-	-	-	-
Demais Receitas de Capital	-	-	-	-
SUBTOTAL DE RECEITAS	849.072,00	849.072,00	2.601.266,34	1.752.194,34
REFINANCIAMENTO	-	-	-	-
Operações de Crédito Internas	-	-	-	-
Mobiliária	-	-	-	-
Contratual	-	-	-	-
Operações de Crédito Externas	-	-	-	-
Mobiliária	-	-	-	-
Contratual	-	-	-	-
SUBTOTAL COM FINANCIAMENTO	849.072,00	849.072,00	2.601.266,34	1.752.194,34
DEFICIT	-	-	641.629.837,23	641.629.837,23
TOTAL	849.072,00	849.072,00	644.231.103,57	643.382.031,57
CRÉDITOS ADICIONAIS ABERTOS	-	19.574.847,00	-	-19.574.847,00
Superavit Financeiro	-	-	-	-
Excesso de Arrecadação	-	-	-	-
Créditos Cancelados	-	19.574.847,00	-	-

DESPESA						
DESPESAS ORÇAMENTÁRIAS	DOTAÇÃO INICIAL	DOTAÇÃO ATUALIZADA	DESPESAS EMPENHADAS	DESPESAS LIQUIDADAS	DESPESAS PAGAS	SALDO DA DOTAÇÃO
DESPESAS CORRENTES	582.814.809,00	598.703.186,00	604.293.595,95	587.301.795,20	533.789.992,57	-5.590.409,95
Pessoal e Encargos Sociais	504.376.278,00	507.442.484,00	501.952.453,98	501.952.453,98	455.212.468,20	5.490.030,02
Juros e Encargos da Dívida	-	-	-	-	-	-
Outras Despesas Correntes	78.438.531,00	91.260.702,00	102.341.141,97	85.349.341,22	78.577.524,37	-11.080.439,97
DESPESAS DE CAPITAL	1.495.135,00	5.181.605,00	39.937.507,62	19.063.050,30	16.480.612,12	-34.755.902,62
Investimentos	1.495.135,00	5.181.605,00	39.937.507,62	19.063.050,30	16.480.612,12	-34.755.902,62
Inversões Financeiras	-	-	-	-	-	-
Amortização da Dívida	-	-	-	-	-	-
RESERVA DE CONTINGÊNCIA	-	-	-	-	-	-
SUBTOTAL DAS DESPESAS	584.309.944,00	603.884.791,00	644.231.103,57	606.364.845,50	550.270.604,69	-40.346.312,57
AMORTIZAÇÃO DA DÍVIDA / FINANCIAMENTO	-	-	-	-	-	-
Amortização da Dívida Interna	-	-	-	-	-	-
Dívida Mobiliária	-	-	-	-	-	-
Outras Dívidas	-	-	-	-	-	-
Amortização da Dívida Externa	-	-	-	-	-	-
Dívida Mobiliária	-	-	-	-	-	-
Outras Dívidas	-	-	-	-	-	-
SUBTOTAL COM FINANCIAMENTO	584.309.944,00	603.884.791,00	644.231.103,57	606.364.845,50	550.270.604,69	-40.346.312,57



TÍTULO	BALANÇO ORÇAMENTÁRIO - TODOS OS ORÇAMENTOS
SUBTÍTULO	26429 - INST.FED.DE EDUC.CIENC E TEC.DE GOIAS - AUTARQUIA
ORGAO SUPERIOR	26000 - MINISTERIO DA EDUCACAO

EXERCÍCIO	PERÍODO
2024	Anual

EMISSÃO	PÁGINA
21/02/2025	3

VALORES EM UNIDADES DE REAL

DESPESA						
DESPESAS ORÇAMENTÁRIAS	DOTAÇÃO INICIAL	DOTAÇÃO ATUALIZADA	DESPESAS EMPENHADAS	DESPESAS LIQUIDADAS	DESPESAS PAGAS	SALDO DA DOTAÇÃO
TOTAL	584.309.944,00	603.884.791,00	644.231.103,57	606.364.845,50	550.270.604,69	-40.346.312,57

ANEXO 1 - DEMONSTRATIVO DE EXECUÇÃO DOS RESTOS A PAGAR NÃO PROCESSADOS

DESPESAS ORÇAMENTÁRIAS	INSCRITOS EM EXERCÍCIOS ANTERIORES	INSCRITOS EM 31 DE DEZEMBRO DO EXERCÍCIO ANTERIOR	LIQUIDADOS	PAGOS	CANCELADOS	SALDO
DESPESAS CORRENTES	1.618.317,91	13.995.074,13	13.600.030,05	12.964.172,50	362.310,39	2.286.909,15
Pessoal e Encargos Sociais	-	-	-	-	-	-
Juros e Encargos da Dívida	-	-	-	-	-	-
Outras Despesas Correntes	1.618.317,91	13.995.074,13	13.600.030,05	12.964.172,50	362.310,39	2.286.909,15
DESPESAS DE CAPITAL	2.788.149,72	11.995.523,15	11.666.109,28	11.063.692,69	1.506.671,02	2.213.309,16
Investimentos	2.788.149,72	11.995.523,15	11.666.109,28	11.063.692,69	1.506.671,02	2.213.309,16
Inversões Financeiras	-	-	-	-	-	-
Amortização da Dívida	-	-	-	-	-	-
TOTAL	4.406.467,63	25.990.597,28	25.266.139,33	24.027.865,19	1.868.981,41	4.500.218,31

ANEXO 2 - DEMONSTRATIVO DE EXECUÇÃO RESTOS A PAGAR PROCESSADOS E NÃO PROCESSADOS LIQUIDADOS

DESPESAS ORÇAMENTÁRIAS	INSCRITOS EM EXERCÍCIOS ANTERIORES	INSCRITOS EM 31 DE DEZEMBRO DO EXERCÍCIO ANTERIOR	PAGOS	CANCELADOS	SALDO
DESPESAS CORRENTES	1.787.482,90	69.191.605,18	66.579.135,00	157.639,82	4.242.313,26
Pessoal e Encargos Sociais	73.455,15	58.150.153,83	58.004.932,26	145.221,57	73.455,15
Juros e Encargos da Dívida	-	-	-	-	-
Outras Despesas Correntes	1.714.027,75	11.041.451,35	8.574.202,74	12.418,25	4.168.858,11
DESPESAS DE CAPITAL	455.593,92	3.358.223,59	3.363.226,17	-	450.591,34
Investimentos	455.593,92	3.358.223,59	3.363.226,17	-	450.591,34
Inversões Financeiras	-	-	-	-	-
Amortização da Dívida	-	-	-	-	-
TOTAL	2.243.076,82	72.549.828,77	69.942.361,17	157.639,82	4.692.904,60

III. NOTAS EXPLICATIVAS AO BALANÇO ORÇAMENTÁRIO

O resultado orçamentário é originado a partir da confrontação entre as receitas arrecadadas e as despesas legalmente empenhadas no período, tendo em vista critério estabelecido pelo art. 35 da Lei nº 4.320/1964. Até o quarto trimestre de 2024 as receitas realizadas montaram aproximadamente R\$ 2,6 milhões, enquanto as despesas empenhadas perfizeram o montante de R\$ 644,2 milhões.

Nota 15 – Execução Orçamentária da RECEITA e sua composição

No encerramento do exercício de 2024, em relação às receitas realizadas (arrecadadas), observamos um superávit na arrecadação de 206,37% da Previsão Atualizada, conforme demonstrado na tabela 15.

Tabela 15 – Origem das receitas arrecadadas – Composição

Origem das Receitas	Previsão Atualizada	Receita Realizada	% Real. / Previsão	% Composição Realização
Receitas de Serviços	647.265,00	1.791.739,08	276,82	68,88
Receita Patrimonial	162.249,00	54.582,37	33,64	2,10
Transferências Correntes	0,00	700.080,28	-	26,91
Outras Receitas Correntes	39.558,00	54.864,61	138,69	2,11
Total	849.072,00	2.601.266,34	306,37	100,00

Fonte: Tesouro Gerencial e Siafi 2024.

Nota 16 – Execução Orçamentária da DESPESA e composição das Despesas Correntes e das Despesas de Capital

a) Execução das Despesas

Como explanado anteriormente, o resultado orçamentário é a diferença entre as receitas arrecadadas e as despesas legalmente empenhadas no período, tendo em vista critério estabelecido pelo art. 35 da Lei nº 4.320/1964.

De acordo com o art. 58 daquela Lei, empenho da despesa é o ato emanado de autoridade competente que cria para o Estado obrigação de pagamento pendente ou não de implemento de condição. O empenho de despesas no período em análise somou a quantia aproximada de R\$ 644,2 milhões.

Nesta fase da execução da despesa pública ainda não é possível afirmar se a despesa foi efetivamente realizada, ou seja, não há condições de assegurar se o bem ou material adquirido foi entregue pelo seu fornecedor ou se o serviço contratado foi efetivamente prestado pelo contratado.

É possível declarar apenas que os recursos consignados na Lei Orçamentária Anual estão reservados, assegurados para a realização de alguma finalidade pública, tendo como executante determinado fornecedor de bens e serviços demandados pela Administração Pública.

As despesas de custeio representam 15,89% do montante empenhado no exercício e as Despesas de Capital representam 6,20%. A despesa empenhada com maior preponderância no universo da referida categoria econômica foi “Pessoal e Encargos Sociais”, o qual somou a quantia aproximada de R\$ 501.952 milhões, o que representou um total de 77,91% das despesas do órgão ao longo do exercício de 2024.

Tabela 16 – Execução das Despesas

Grupo de Despesa	Dotação Atualizada	Despesas Empenhadas	AV%	Despesas Liquidadas	AV%	Despesas Pagas	AV%
1 – Pessoal	507.442.484,00	501.952.453,98	77,91	501.952.453,98	82,78	455.212.468,20	82,73
3 – Outras Despesas Correntes	91.260.702,00	102.341.141,97	15,89	85.349.341,22	14,08	78.577.524,37	14,28
4 – Capital	5.181.605,00	39.937.507,62	6,20	19.063.050,30	3,14	16.480.612,12	3,00
Total	603.884.791,00	644.231.103,57	100,00	606.364.845,50	100,00	550.270.604,69	100,00

Fonte: Tesouro Gerencial e Siafi 2024.

A distribuição das Despesas Empenhadas pelas Unidades Gestoras do Instituto Federal de Goiás está apresentada por ordem decrescente de representatividade, sendo expostos os 14 Câmpus que mais participaram na composição destes grupos de despesas, conforme tabela 16.1.

Tabela 16.1 – Despesas Empenhadas por Unidade Gestora

Despesas Empenhadas	Pessoal e Encargos Sociais	Outras Despesas Correntes	Investimentos	Soma dos Grupos de Despesas
INST.FED.DE EDUC.,CIENC.E TEC.DE GOIAS	501.952.453,98	56.548.869,57	37.302.123,66	595.803.447,21
INST.FED.DE GOIAS/CÂMPUS GOIANIA	0,00	10.022.453,06	1.005.274,20	11.027.727,26
INST.FED.DE GOIAS/CÂMPUS JATAI	0,00	3.353.389,64	26.000,00	3.379.389,64
INST.FED.DE GOIAS/CÂMPUS INHUMAS	0,00	2.701.343,23	18.572,45	2.719.915,68
INST.FED.DE GOIAS/CÂMPUS ITUMBIARA	0,00	2.657.665,43	617.761,39	3.275.426,82
INST.FED.DE GOIAS/CÂMPUS URUACU	0,00	3.011.848,48	0,00	3.011.848,48
INST.FED.DE GOIAS/CÂMPUS ANAPOLIS	0,00	3.204.393,49	0,00	3.204.393,49
INST.FED.DE GOIAS/CÂMPUS FORMOSA	0,00	2.788.440,76	45.164,02	2.833.604,78
INST.FED.DE GOIAS/CÂMPUS LUZIANIA	0,00	3.753.082,58	18.606,88	3.771.689,46

INST.FED.DE GOIAS/CÂMPUS AP. DEGOIANIA	0,00	3.408.071,30	338.604,11	3.746.675,41
INST.FED.DE GOIAS/CÂMPUS CIDADE DE GOIAS	0,00	1.863.423,40	137.037,93	2.000.461,33
INST.FED.DE GOIAS/CÂMPUS AGUAS LINDAS	0,00	2.552.116,64	50.012,00	2.602.128,64
INST.FED.DE GOIAS/CÂMPUS GOIANIA OESTE	0,00	2.308.511,79	8.827,00	2.317.338,79
INST.FED.DE GOIAS/CÂMPUS SENADOR CANEDO	0,00	2.105.292,34	302.460,36	2.407.752,70
INST.FED.DE GOIAS/CÂMPUS VALPARAISO	0,00	2.062.240,26	67.063,62	2.129.303,88
Total	501.952.453,98	102.341.141,97	39.937.507,62	644.231.103,57

Fonte: Tesouro Gerencial e Siafi 2024.

b) Despesas Correntes

Com relação à análise das despesas correntes, detalhamos o grupo “Outras Despesas Correntes” por elemento de despesa, conforme demonstrado na tabela 17. Do total empenhado, o maior volume de gastos se concentrou nos dois primeiros elementos, Outros Serviços Terceiros PJ e Locação de Mão-de-Obra, com R\$ 30,388 milhões (29,69%) e R\$ 24,963 milhões (24,39%), respectivamente. Essas duas categorias correspondem a 54,09% do total das despesas empenhadas no grupo.

Tabela 17 – Outras Despesas Correntes por Elemento de Despesa

Elemento de Despesa	Despesas Empenhadas	% Composição
Outros Serviços de Terceiros – Pessoa Jurídica	30.388.854,66	29,69
Locação de Mão-de-Obra	24.963.209,31	24,39
Auxílio Financeiro a Estudantes	7.103.694,12	6,94
Serviços de Tecnologia da Informação e Comunicação – Pessoa Jurídica	1.433.510,76	1,40
Material de Consumo	1.317.290,12	1,29
Material, Bem ou Serviço para Distribuição Gratuita	946.818,73	0,93
Demais Despesas Correntes	36.187.764,27	35,36
Total	102.341.141,97	100,00

Fonte: Tesouro Gerencial e Siafi 2024.

c) Despesas de Capital

Nesta análise destacamos a execução das “Despesas de Capital” empenhadas, que corresponderam a um total de 770,76% da dotação atualizada, conforme demonstrado na tabela 17, Esta variação provém de forma significativa de créditos orçamentários oriundos de Termos de Execução Descentralizada.

Para detalhar a análise sobre um percentual acima dos 100% executados nas Despesas de Capital, destacamos o orçamento recebido de outros Órgãos, mais especificamente, os Termos de Execução Descentralizada – TEDs, como estão demonstrados na tabela 18, pelo item 2, que totaliza R\$ 28.728.878,11, representando 71,93% do total empenhando para Investimento.

Tabela 18 – Despesas de Capital por Resultado Primário Lei

Resultado Primário Lei	Dotação Atualizada	Despesas Empenhadas	%Execução (Emp./Dot.)	AV% Empenhadas
1 - Discricionário (LOA – IFG)	4.181.605,00	4.131.605,00	98,80	10,35
2 - Termos de Execução Descentralizada – TED	0,00	28.728.878,11	-	71,93
3 - Decorrente de Emendas Parlamentares – Individual	1.000.000,00	1.000.000,00	100,00	2,50
4 - Decorrente de Emendas Parlamentares – Bancada	0,00	5.901.505,99	-	14,78
5 - Decorrente de Emendas Parlamentares – Comissão	0,00	175.518,52	-	0,44
Total das Despesas	5.181.605,00	39.937.507,62	770,76	100,00

Fonte: Tesouro Gerencial e Siafi 2024.

Na sequência, apresentamos na tabela 19 o detalhamento do grupo das despesas de capital por elemento de despesa. Do total empenhado, o maior volume se concentrou em obras, com R\$ 32,844 milhões, o que representou 82,24% do total.

Tabela 19 – Despesas de Capital por Elemento de Despesa

Elemento de Despesa	Despesas Empenhadas	AV%
Obras e Instalações	32.844.743,54	82,24
Equipamentos e Material Permanente	6.290.466,43	15,75
Demais Despesas de Capital	802.297,65	2,01
Total	39.937.507,62	100,00

Fonte: Tesouro Gerencial e Siafi 2024.

Nota 17 – Execução Orçamentária de Restos a Pagar

Para elaboração desta nota explicativa, considerou-se os saldos de Restos a Pagar Inscritos e Reinscritos no encerramento do exercício de 2024. Esta posição abrange todas as Unidades Gestoras Executoras vinculadas ao Instituto Federal de Goiás, conforme demonstrado na tabela 20.

Tabela 20 – Restos a Pagar inscritos por Unidade Gestora do Instituto Federal de Goiás

Unidades Gestoras do Instituto Federal de Goiás		Saldo Restos a Pagar - 2024	Saldo Restos a Pagar - 2023	AH%
158153	INSTITUTO FEDERAL DE GOIÁS - REITORIA	87.701.554,87	89.948.080,20	-2,50
158430	INSTITUTO FEDERAL DE GOIÁS - CÂMPUS GOIÂNIA	3.627.736,02	2.801.669,88	29,48
158431	INSTITUTO FEDERAL DE GOIÁS - CÂMPUS JATAI	829.204,21	743.627,11	11,51
158432	INSTITUTO FEDERAL DE GOIÁS - CÂMPUS INHUMAS	579.691,85	969.910,20	-40,23
158433	INSTITUTO FEDERAL DE GOIÁS - CÂMPUS ITUMBIARA	940.413,71	966.067,99	-2,66



158434	INSTITUTO FEDERAL DE GOIÁS - CÂMPUS URUAÇU	827.807,10	871.471,50	-5,01
158522	INSTITUTO FEDERAL DE GOIÁS - CÂMPUS ANÁPOLIS	1.532.961,47	1.567.854,60	-2,23
158523	INSTITUTO FEDERAL DE GOIÁS - CÂMPUS FORMOSA	824.493,79	961.202,79	-14,22
158524	INSTITUTO FEDERAL DE GOIÁS - CÂMPUS LUZIÂNIA	1.629.514,72	1.349.295,95	20,77
158610	INSTITUTO FEDERAL DE GOIÁS - CÂMPUS APARECIDA DE GOIÂNIA	1.039.216,10	860.342,81	20,79
158611	INSTITUTO FEDERAL DE GOIÁS - CÂMPUS CIDADE DE GOIÁS	383.137,27	670.287,47	-42,84
158640	INSTITUTO FEDERAL DE GOIÁS - CÂMPUS AGUAS LINDAS	838.304,25	612.754,88	36,81
158641	INSTITUTO FEDERAL DE GOIÁS - CÂMPUS GOIANIA OESTE	650.427,68	635.123,68	2,41
158642	INSTITUTO FEDERAL DE GOIÁS - CÂMPUS SENADOR CANEDO	922.353,60	871.280,56	5,86
158643	INSTITUTO FEDERAL DE GOIÁS - CÂMPUS VALPARAÍSO	826.805,15	1.361.000,88	-39,25
Saldo de Restos a Pagar		103.153.621,79	105.189.970,50	-1,94

Fonte: Tesouro Gerencial e Siafi 2024.

No Órgão 26429 – Instituto Federal de Goiás, a Reitoria (UG 158153) possui o maior volume de restos a pagar inscritos, quando considerado todo o estoque de restos a pagar proveniente de sua unidade orçamentária (UO), detendo 85,02% do total, uma vez que as despesas relacionadas a folha de pagamento e seus encargos são executadas na Reitoria. Um outro aspecto que eleva este índice é a execução de alguns contratos de serviços, tais como, manutenção de veículos, sistemas acadêmicos, biblioteca e etc, estar centralizada na Reitoria do IFG.

Tabela 21 – Restos a Pagar por Grupo de Despesa

Grupos de Despesa	Total Inscrito 2024	AV%	Total Inscrito 2023	AH%
Pessoal e Encargos Sociais	46.813.440,93	45,38	58.223.608,98	-19,60
Outras Despesas Correntes	30.219.384,86	29,30	28.368.871,14	6,52
Obras e Instalações e Demais Despesas com Investimentos	26.120.796,00	25,32	18.597.490,38	40,45
Total	103.153.621,79	100,00	105.189.970,50	-1,94

Fonte: Tesouro Gerencial e Siafi 2024.

Para melhor compreensão da composição dos restos a pagar, a seguir detalhamos os Grupos de Despesa por Elementos de Despesa mais significativos, conforme demonstrado na tabela 22, referente às “Despesas Correntes”.

Tabela 22 – Restos a Pagar das Despesas Correntes

Despesas Correntes	Saldo Restos a Pagar 2024	AV %	Saldo Restos a Pagar 2023	AH %
Outros Serviços de Terceiros – Pessoa Jurídica	17.899.306,99	59,23	17.100.830,76 17.152.630,76	4,35
Locação de Mão-de-Obra	5.391.896,73	17,84	5.190.650,20	3,88
Material, Bem ou Serviço para Distribuição Gratuita	1.218.887,02	4,03	1.041.740,95	17,00
Auxílio Financeiro a Estudantes	772.107,65	2,56	943.347,84	-18,15
Material de Consumo	707.846,58	2,34	841.373,02	-15,87
Serviços de Tecnologia da Informação e Comunicação – Pessoa Jurídica	388.422,62	1,29	233.631,11	66,25
Demais Despesas Correntes	3.840.917,27	12,71	3.017.297,62 2.965.497,26	29,52
Total	30.219.384,86	100,00	28.368.871,14	6,52


Fonte: Tesouro Gerencial e Siafi 2024.

Para melhor compreensão da composição dos restos a pagar, a seguir detalhamos os Grupos de Despesas por Elementos de Despesa mais significativos, conforme demonstrado na tabela 23, referente às “Despesas de Capital”.

Tabela 23 – Restos a Pagar das Despesas de Capital

Despesas de Capital	Saldo Restos a Pagar 2024	AV%	Saldo Restos a Pagar 2023	AH %
Obras e Instalações	19.581.557,04	74,97	13.743.261,22	42,48
Equipamentos e Material Permanente	5.801.816,14	22,21	4.455.011,90	30,23
Demais Despesas de Capital	737.422,82	2,82	399.217,26	84,72
Total	26.120.796,00	100,00	18.597.490,38	40,45

Fonte: Tesouro Gerencial e Siafi 2024.



IV. Balanço Financeiro - BF



MINISTÉRIO DA FAZENDA
SECRETARIA DO TESOURO NACIONAL

EXERCÍCIO 2024	PERÍODO Anual
-------------------	------------------

TÍTULO	BALANÇO FINANCEIRO - TODOS OS ORÇAMENTOS
--------	--

EMIÇÃO 21/02/2025	PÁGINA 1
----------------------	-------------

SUBTÍTULO	26429 - INST.FED.DE EDUC. CIENC E TEC.DE GOIAS - AUTARQUIA
-----------	--

ORGAO SUPERIOR	26000 - MINISTERIO DA EDUCACAO
----------------	--------------------------------

VALORES EM UNIDADES DE REAL

INGRESSOS			DISPÊNDIOS		
ESPECIFICAÇÃO	2024	2023	ESPECIFICAÇÃO	2024	2023
Receitas Orçamentárias	2.601.266,34	1.099.337,49	Despesas Orçamentárias	644.231.103,57	592.429.021,54
Ordinárias	-	-	Ordinárias	558.220.285,08	496.964.279,46
Vinculadas	2.605.935,82	1.178.497,77	Vinculadas	86.010.818,49	95.464.742,08
Previdência Social (RPPS)	-	-	Educação	6.394.780,20	3.008.521,99
Fundos, Órgãos e Programas	2.605.664,79	1.178.497,77	Seguridade Social (Exceto Previdência)	216.758,37	68.131.700,00
Recursos Não Classificados	271,03	-	Previdência Social (RPPS)	74.627.773,24	-
(-) Deduções da Receita Orçamentária	-4.669,48	-79.160,28	Dívida Pública	-	23.255.889,28
			Fundos, Órgãos e Programas	4.771.506,68	1.068.630,81
Transferências Financeiras Recebidas	697.187.389,45	605.423.972,50	Transferências Financeiras Concedidas	47.086.016,02	43.136.668,66
Resultantes da Execução Orçamentária	633.488.138,53	572.911.323,62	Resultantes da Execução Orçamentária	36.171.238,61	34.654.386,42
Repasso Recebido	597.349.403,83	538.301.132,43	Repasso Concedido	32.503,91	44.195,23
Sub-repasso Recebido	36.138.734,70	34.610.191,19	Sub-repasso Concedido	36.138.734,70	34.610.191,19
Independentes da Execução Orçamentária	63.699.250,92	32.512.648,88	Independentes da Execução Orçamentária	10.914.777,41	8.482.282,24
Transferências Recebidas para Pagamento de RP	46.265.326,92	31.174.406,86	Transferências Concedidas para Pagamento de RP	10.571.501,35	8.072.090,43
Demais Transferências Recebidas	-	209,80	Movimento de Saldos Patrimoniais	343.278,06	410.191,81
Movimentação de Saldos Patrimoniais	17.433.924,00	1.338.032,22	Aporte ao RPPS	-	-
Aporte ao RPPS	-	-	Aporte ao RGPS	-	-
Aporte ao RGPS	-	-			
Recebimentos Extraorçamentários	96.314.575,74	96.110.317,45	Pagamentos Extraorçamentários	94.713.129,78	73.751.579,71
Inscrição dos Restos a Pagar Processados	56.094.240,81	68.933.640,47	Pagamento dos Restos a Pagar Processados	69.942.361,17	41.002.779,05
Inscrição dos Restos a Pagar Não Processados	37.866.258,07	25.990.597,28	Pagamento dos Restos a Pagar Não Processados	24.027.865,19	31.803.597,95
Depósitos Restituíveis e Valores Vinculados	2.063.506,88	824.135,98	Depósitos Restituíveis e Valores Vinculados	659.020,54	832.779,29
Outros Recebimentos Extraorçamentários	270.569,98	361.943,72	Outros Pagamentos Extraorçamentários	83.882,88	112.423,42
Ordens Bancárias não Sacadas - Cartão de Pagamento	-	48.853,28	Ordens Bancárias Sacadas - Cartão de Pagamento	48.853,28	-
Arrecadação de Outra Unidade	270.569,98	313.090,44	Demais Pagamentos	35.029,60	112.423,42
Saldo do Exercício Anterior	46.091.865,40	52.775.507,87	Saldo para o Exercício Seguinte	56.164.847,56	46.091.865,40
Caixa e Equivalentes de Caixa	46.091.865,40	52.775.507,87	Caixa e Equivalentes de Caixa	56.164.847,56	46.091.865,40
TOTAL	842.195.096,93	755.409.135,31	TOTAL	842.195.096,93	755.409.135,31

IV. NOTAS EXPLICATIVAS À DEMONSTRAÇÃO DO BALANÇO FINANCEIRO

De acordo com o Artigo 103 da Lei nº 4.320/1964, o Balanço Financeiro – BF evidencia as receitas e as despesas orçamentárias, bem como os ingressos e dispêndios extraorçamentários, conjugados com os saldos de caixa do exercício anterior e os que se transferem para o início do exercício seguinte. Os Restos a Pagar do Exercício serão computados na receita extraorçamentária para compensar sua inclusão na despesa orçamentária”, pois “pertencem ao exercício financeiro as despesas nele legalmente empenhadas” (Art. 35, II, Lei nº 4.320/1964).

A seguir, apresentam-se os ingressos e os dispêndios financeiros ocorridos ao longo do exercício financeiro de 2024.

Nota 18 – Cálculo da composição dos itens

I – INGRESSOS

As receitas próprias compreendem as receitas arrecadadas diretamente pelos órgãos, decorrentes do seu esforço institucional. Incluem prestação de serviços, inscrições em cursos e concursos, cessão de espaço físico e etc. No IFG elas correspondem a 0,31% do total de ingressos, o que demonstra a sua grande dependência das transferências financeiras recebidas do Ministério da Educação, em razão de sua natureza jurídica de autarquia federal.

Em comparação ao exercício anterior, as receitas orçamentárias apresentaram um salto de R\$ 1.099.337,49 para R\$ 2.601.266,34, ou seja, crescimento de 136,62%, decorrente basicamente do aumento de arrecadação com receita de serviços e ressarcimento institucional realizado pelas fundações de apoio (e do recebimento de transferências financeiras decorrentes de convênios firmados com órgãos do Estado de Goiás).

As transferências financeiras recebidas, que totalizam R\$ 697.187.389,45, representam as transferências intragovernamentais repassadas para o IFG pelo Ministério da Educação e outros órgãos, decorrentes da LOA, emendas parlamentares e termos de execução descentralizada (TEDs).

As transferências financeiras recebidas são compostas por valores resultantes da execução orçamentária (R\$ 633.488.138,53), os quais são destinados aos pagamentos de despesas empenhadas no exercício e representam as disponibilidades financeiras recebidas como contrapartida dos créditos orçamentários reconhecidos em balanço orçamentário e representam 75,22% dos ingressos para o IFG. Também compõem as transferências financeiras recebidas os valores recebidos independentes da execução orçamentária (R\$ 63.699.250,92), que são destinados aos pagamentos de restos a pagar. Movimentação de saldos patrimoniais?

Os recebimentos extraorçamentários, cujo valor atingiu R\$ 96.314.575,74, representam 11,44% dos ingressos. Cabe destacar que tais recebimentos não representam necessariamente aportes

financeiros em espécie na composição das disponibilidades do órgão, pois os principais elementos de formação deste grupo decorrem de inscrição de restos a pagar processados, no valor total de R\$ 56.094.240,81, e inscrição de restos a pagar não processados, da ordem de R\$ 37.866.258,07, que correspondem, respectivamente, aos empenhos liquidados a pagar e aos empenhos a liquidar do exercício.

Portanto, refletem o reconhecimento de ingressos apenas para fins de equilíbrio do balanço financeiro com os dispêndios realizados, já que as fases de empenho e liquidação das despesas antecedem os recebimentos dos recursos para seus pagamentos.

Tabela 24 – Análise Vertical e Horizontal dos Ingressos

ESPECIFICAÇÃO	2024	AV %	2023	AH %
Receitas Orçamentárias	2.601.266,34	0,31	1.099.337,49	136,62
Ordinárias	0,00		0,00	
Vinculadas	2.605.935,82	0,31	1.178.497,77	121,12
Previdência Social (RPPS)	0,00		0,00	
Recursos Vinculados a Fundos, Órgãos e Programas	2.605.664,79	0,31	1.178.497,77	121,10
Recursos Não Classificados	271,03	0,00	0,00	-
<u>(-) Deduções da Receita Orçamentária</u>	<u>-4.669,48</u>	<u>-0,00</u>	<u>-79.160,28</u>	<u>-94,10</u>
Transferências Financeiras Recebidas	697.187.389,45	82,78	605.423.972,50	15,16
<u>Resultantes da Execução Orçamentária</u>	<u>633.488.138,53</u>	<u>75,22</u>	<u>572.911.323,62</u>	<u>10,57</u>
Repasse Recebido	597.349.403,83	70,93	538.301.132,43	10,97
Sub-repasse Recebido	36.138.734,70	4,29	34.610.191,19	4,42
<u>Independentes da Execução Orçamentária</u>	<u>63.699.250,92</u>	<u>7,56</u>	<u>32.512.648,88</u>	<u>95,92</u>
Transferências Recebidas para Pagamento de RP	46.265.326,92	5,49	31.174.406,86	48,41
Demais Transferências Recebidas	0,00	0,00	209,80	-100,00
Movimentação de Saldos Patrimoniais	17.433.924,00	2,07	1.338.032,22	1.202,95
Aporte ao RPPS	0,00		0,00	
Aporte ao RGPS	0,00		0,00	
Recebimentos Extraorçamentários	96.314.575,74	11,44	96.110.317,45	0,21
Inscrição dos Restos a Pagar Processados	56.094.240,81	6,66	68.933.640,47	-18,63
Inscrição dos Restos a Pagar Não Processados	37.866.258,07	4,50	25.990.597,28	45,69
Depósitos Restituíveis e Valores Vinculados	2.083.506,88	0,25	824.135,98	152,81
<u>Outros Recebimentos Extraorçamentários</u>	<u>270.569,98</u>	<u>0,03</u>	<u>361.943,72</u>	<u>-25,25</u>

Ordens Bancárias não Sacadas - Cartão de Pagamento	0,00	0,00	48.853,28	-100,00
Arrecadação de Outra Unidade	270.569,98	0,03	313.090,44	-13,58
Saldo do Exercício Anterior	46.091.865,40	5,47	52.775.507,87	-12,66
Caixa e Equivalentes de Caixa	46.091.865,40		52.775.507,87	
Total	842.195.096,93	100,00	755.409.135,31	11,49

Fonte: Tesouro Gerencial e Siafi 2024.

II – DISPÊNDIOS

Os dispêndios financeiros são constituídos, essencialmente, pelas despesas orçamentárias. Há de se destacar o montante desembolsado referente às Despesas Orçamentárias, que representam 76,49% do total do período e um acréscimo de 8,74%, correspondendo a valores da ordem de R\$ 644,231 milhões. Tais valores incluem os desembolsos financeiros para quitar despesas de pessoal, despesas de custeio e investimentos.

Dividem-se em ordinárias, que correspondem às despesas de livre alocação entre a origem e a aplicação de recursos, utilizadas para atender quaisquer finalidades, e vinculadas, que são as despesas orçamentárias cuja aplicação é definida na Lei Orçamentária Anual, de acordo com sua origem.

As transferências financeiras concedidas totalizam R\$ 47.086.016,02 e representam 5,59% dos dispêndios e majoritariamente são destinadas às liberações de recursos financeiros realizadas pela Reitoria para os campi executores cumprirem seus compromissos financeiros, tanto referentes ao orçamento do exercício quanto referentes aos restos a pagar. Esse subgrupo evita a dupla contagem, já que corresponde às parcelas dos Sub-Repasses Recebidos que são distribuídas para as unidades do mesmo órgão.

Nos Recebimentos e Pagamentos Extraorçamentários o saldo de crédito empenhado a liquidar do exercício, em atendimento ao Art. 103 da Lei nº 4.320/1964, que dispõe que “os restos a pagar do exercício serão computados na receita extraorçamentária para compensar sua inclusão na despesa orçamentária”, pois “pertencem ao exercício financeiro as despesas nele legalmente empenhadas”, nos termos do Art. 35, II, da Lei nº 4.320/1964.

Os pagamentos extraorçamentários representam 11,25% do total dos ingressos financeiros e compreendem as devoluções de recursos referentes a cauções e, principalmente, o pagamento dos Restos a Pagar de exercícios anteriores. Os pagamentos de restos a pagar processados e não processados totalizaram 11,15%, correspondendo a R\$ 93,970 milhões.




Tabela 25 – Análise Vertical e Horizontal dos Dispêndios

ESPECIFICAÇÃO	2024	AV %	2023	AH %
Despesas Orçamentárias	644.231.103,57	76,49	592.429.021,54	8,74
Ordinárias				
	558.220.285,08	66,28	496.964.279,46	12,33
	86.010.818,49	10,21	95.464.742,08	-9,90
Vinculadas				
	6.394.780,20	0,76	3.008.521,99	112,56
Educação	216.758,37	0,03	68.131.700,00	-99,68
Seguridade Social (Exceto Previdência)	74.627.773,24	8,86	0,00	-
Previdência Social (RPPS)	0,00	0,00	23.255.889,28	-100,00
Dívida Pública	4.771.506,68	0,57	1.068.630,81	346,51
Recursos Vinculados a Fundos, Órgãos e Programas	47.086.016,02	5,59	43.136.668,66	9,16
Transferências Financeiras Concedidas				
<u>Resultantes da Execução Orçamentária</u>				
	<u>36.171.238,61</u>	<u>4,29</u>	<u>34.654.386,42</u>	<u>4,38</u>
Repasso Concedido	32.503,91	0,00	44.195,23	-26,45
Sub-repasso Concedido	36.138.734,70	4,29	34.610.191,19	4,42
<u>Independentes da Execução Orçamentária</u>	<u>10.914.777,41</u>	<u>1,30</u>	<u>8.482.282,24</u>	<u>28,68</u>
Transferências Concedidas para Pagamento de RP	10.571.501,35	1,26	8.072.090,43	30,96
Movimento de Saldos Patrimoniais	343.276,06	0,04	410.191,81	-16,31
Aporte ao RPPS	0,00		0,00	
Aporte ao RGPS	0,00		0,00	
Pagamentos Extraorçamentários	94.713.129,78	11,25	73.751.579,71	28,42
Pagamento dos Restos a Pagar Processados	69.942.361,17	8,30	41.002.779,05	70,58
Pagamento dos Restos a Pagar Não Processados	24.027.865,19	2,85	31.803.597,95	-24,45
Depósitos Restituíveis e Valores Vinculados	659.020,54	0,08	832.779,29	-20,86



INSTITUTO FEDERAL
Goiás

MINISTÉRIO DA EDUCAÇÃO
SECRETARIA DE EDUCAÇÃO PROFISSIONAL E TECNOLÓGICA
INSTITUTO FEDERAL DE EDUCAÇÃO, CIÊNCIA E TECNOLOGIA DE GOIÁS
PRÓ- REITORIA DE ADMINISTRAÇÃO

<u>Outros Pagamentos Extraorçamentários</u>	<u>83.882,88</u>	<u>0,01</u>	<u>112.423,42</u>	<u>-25,39</u>
Ordens Bancárias Sacadas – Cartão de Pagamento	48.853,28	0,01	0,00	-
Demais Pagamentos	35.029,60	0,00	112.423,42	-68,84
Saldo para o Exercício Seguinte	56.164.847,56	6,67	46.091.865,40	21,85
Caixa e Equivalentes de Caixa	56.164.847,56		46.091.865,40	
Total	842.195.096,93	100,00	755.409.135,31	11,49

Fonte: Tesouro Gerencial e Siafi 2024.



V. Demonstração do Fluxo de Caixa - DFC



MINISTÉRIO DA FAZENDA
SECRETARIA DO TESOURO NACIONAL

EXERCÍCIO	PERÍODO
2024	Anual

TÍTULO	DEMONSTRAÇÕES DOS FLUXOS DE CAIXA - TODOS OS ORÇAMENTOS
SUBTÍTULO	26429 - INST.FED.DE EDUC.CIENC.E TEC.DE GOIAS - AUTARQUIA
ORGAO SUPERIOR	26000 - MINISTERIO DA EDUCACAO

EMISSÃO	PÁGINA
21/02/2025	1

VALORES EM UNIDADES DE REAL

	2024	2023
FLUXOS DE CAIXA DAS ATIVIDADES OPERACIONAIS	40.980.513,14	7.552.447,32
INGRESSOS	702.142.732,65	607.660.536,41
Receita Tributária	-	-
Receita de Contribuições	-	-
Receita Patrimonial	54.582,37	84.905,35
Receita Agropecuária	-	-
Receita Industrial	-	-
Receita de Serviços	1.791.739,08	836.486,24
Remuneração das Disponibilidades	-	-
Outras Receitas Derivadas e Originárias	54.864,61	177.945,90
Transferências Recebidas	700.080,28	-
Intergovernamentais	700.080,28	-
Dos Estados e/ou Distrito Federal	700.040,28	-
Dos Municípios	40,00	-
Intragovernamentais	-	-
Outras Transferências Recebidas	-	-
Outros Ingressos Operacionais	699.541.466,31	606.561.198,92
Ingressos Extraorçamentários	2.083.506,88	824.135,98
Transferências Financeiras Recebidas	697.187.389,45	605.423.972,50
Arrecadação de Outra Unidade	270.569,98	313.090,44
DESEMBOLSOS	-661.162.219,51	-600.108.089,09
Pessoal e Demais Despesas	-541.655.230,06	-487.124.972,84
Legislativo	-	-
Judiciário	-	-
Essencial à Justiça	-	-
Administração	-571.856,00	-1.007.500,58
Defesa Nacional	-	-
Segurança Pública	-	-
Relações Exteriores	-	-
Assistência Social	-	-
Previdência Social	-76.832.850,04	-72.496.177,54
Saúde	-	-
Trabalho	-	-
Educação	-459.994.415,42	-398.796.987,22
Cultura	-1.443.103,00	-2.832.566,78
Direitos da Cidadania	-1.823.852,44	-3.600,00
Urbanismo	-	-
Habitação	-	-
Saneamento	-	-
Gestão Ambiental	-	-36.984,00
Ciência e Tecnologia	-	-
Agricultura	-1.040.299,88	-12.000.000,00
Organização Agrária	-	-
Indústria	-	-



MINISTÉRIO DA FAZENDA
SECRETARIA DO TESOURO NACIONAL

TÍTULO	DEMONSTRAÇÕES DOS FLUXOS DE CAIXA - TODOS OS ORÇAMENTOS
SUBTÍTULO	28429 - INST.FED.DE EDUC.,CIENC.E TEC.DE GOIÁS - AUTARQUIA
ORGAO SUPERIOR	26000 - MINISTERIO DA EDUCACAO

EXERCICIO 2024	PERIODO Anual
-------------------	------------------

EMISSAO 21/02/2025	PAGINA 2
-----------------------	-------------

VALORES EM UNIDADES DE REAL

	2024	2023
Comércio e Serviços	-	-
Comunicações	-	-
Energia	-	-
Transporte	-	-
Desporto e Lazer	-	-
Encargos Especiais	-	-
(+/-) Ordens Bancárias não Sacadas - Cartão de Pagamento	-48.853,28	48.853,28
Juros e Encargos da Dívida	-	-
Juros e Correção Monetária da Dívida Interna	-	-
Juros e Correção Monetária da Dívida Externa	-	-
Outros Encargos da Dívida	-	-
Transferências Concedidas	-71.726.923,29	-68.901.244,88
Intergovernamentais	-	-
A Estados e/ou Distrito Federal	-	-
A Municípios	-	-
Intragovernamentais	-71.639.122,39	-68.813.287,31
Outras Transferências Concedidas	-87.800,90	-87.957,57
Outros Desembolsos Operacionais	-47.780.066,16	-44.081.871,37
Dispêndios Extraorçamentários	-859.020,54	-832.779,29
Transferências Financeiras Concedidas	-47.086.016,02	-43.136.668,66
Demais Pagamentos	-35.029,60	-112.423,42
FLUXOS DE CAIXA DAS ATIVIDADES DE INVESTIMENTO	-30.907.530,98	-14.236.089,79
INGRESSOS	-	-
Alienação de Bens	-	-
Amortização de Empréstimos e Financiamentos Concedidos	-	-
Outros Ingressos de Investimentos	-	-
DESEMBOLSOS	-30.907.530,98	-14.236.089,79
Aquisição de Ativo Não Circulante	-30.443.438,89	-12.980.090,53
Concessão de Empréstimos e Financiamentos	-	-
Outros Desembolsos de Investimentos	-464.092,09	-1.255.999,26
FLUXOS DE CAIXA DAS ATIVIDADES DE FINANCIAMENTO	-	-
INGRESSOS	-	-
Operações de Crédito	-	-
Integralização do Capital Social de Empresas Dependentes	-	-
Transferências de Capital Recebidas	-	-
Outros Ingressos de Financiamento	-	-
DESEMBOLSOS	-	-
Amortização / Refinanciamento da Dívida	-	-
Outros Desembolsos de Financiamento	-	-
GERAÇÃO LÍQUIDA DE CAIXA E EQUIVALENTES DE CAIXA	10.072.982,16	-6.683.642,47
CAIXA E EQUIVALENTES DE CAIXA INICIAL	46.091.865,40	52.775.507,87
CAIXA E EQUIVALENTE DE CAIXA FINAL	56.164.847,56	46.091.865,40

V. NOTAS EXPLICATIVAS À DEMONSTRAÇÃO DO FLUXO DE CAIXA

A Demonstração dos Fluxos de Caixa (DFC) apresenta as entradas e saídas de caixa e as classificam em fluxos operacionais, de investimentos e de financiamentos. A DFC busca demonstrar como a entidade do setor público obteve recursos para financiar suas atividades e a maneira como esses recursos de caixa foram utilizados para alcançar sua finalidade pública, oferecendo, com isso, suporte de informações para prestação de contas e responsabilização e tomada de decisão dos gestores públicos.

A abrangência de análise da DFC no IFG deve considerar sua natureza jurídica, ou seja, uma autarquia federal multicampi e descentralizada, voltada à oferta *gratuita* de educação superior, básica, profissional e tecnológica. A gratuidade do ensino enseja a dependência da instituição dos aportes financeiros repassados por seu órgão superior, ou seja, o Ministério da Educação (MEC), a quem está tecnicamente vinculado.

No encerramento do exercício de 2024, o caixa, apresentado na tabela 26, registrou uma variação, em relação ao encerramento de 2023, de 250,71%, demonstrando que a movimentação líquida de caixa sofreu um acréscimo financeiro significativo, considerando a análise horizontal, passando de uma geração líquida negativa de R\$ 6,683 milhões para uma geração líquida positiva de R\$ 10.072 milhões.

Tabela 26 – Geração líquida de Caixa e Equivalentes de Caixa - Saldo Inicial e Final

	31/12/2024	31/12/2023	AH %
Caixa e Equivalentes de Caixa Inicial	46.091.865,40	52.775.507,87	-12,66
Caixa e Equivalentes de Caixa Final	56.164.847,56	46.091.865,40	21,85
Movimentação Líquida de Caixa	10.072.982,16	-6.683.642,47	-250,71

Fonte: Tesouro Gerencial e SIAFI 2024.

As atividades que compõe o Fluxo de Caixa estão apresentadas de forma sintética na tabela 27, demonstrando a composição que contribuiu para o aumento em sua geração líquida de caixa e equivalentes de caixa.

Verifica-se que tanto as atividades operacionais como as de investimento do fluxo de caixa impactaram no resultado final da geração líquida de caixa, onde serão detalhadas nos itens “a” e “b” na sequência destas análises.

Tabela 27 – Geração líquida de Caixa e Equivalentes de Caixa - Atividades

	31/12/2024	31/12/2023	AH %
a) Fluxos de Caixa das Atividades Operacionais	40.980.513,14	7.552.447,32	442,61
b) Fluxos de Caixa das Atividades de Investimento	-30.907.530,98	-14.236.089,79	117,11
c) Fluxos de Caixa das Atividades de Financiamento	0,00	0,00	-

Total	10.072.982,16	-6.683.642,47	-250,71
--------------	----------------------	----------------------	----------------

Fonte: Tesouro Gerencial e SIAFI 2024.

a) Fluxos de Caixa das Atividades Operacionais

a.1) Ingressos

O montante dos fluxos de caixa líquidos decorrentes das atividades operacionais é um importante indicador da extensão na qual as operações da entidade são financiadas. A tabela a seguir detalha os ingressos de caixa no exercício de 2024 comparativamente ao mesmo período anterior.

Comparativamente ao mesmo período anterior, os ingressos apresentaram evolução horizontal positiva de 15,55%, com lastro no aumento de 15,33% de outros ingressos operacionais. As receitas próprias arrecadadas mantiveram-se constantes, variando o volume arrecadado conforme o tipo de arrecadação realizada ((2024 = R\$ 1.901.186,06 e 2023 = R\$ 1.099.337,49) apresentaram, em 2024, acréscimo de 72,94% em relação a 2023, com destaque para a Receita de Serviços, com acréscimo de 114,20%.

As transferências financeiras recebidas, no montante de R\$ 697,187 milhões, representaram 99,29% do total dos ingressos e são decorrentes de repasses financeiros realizados diretamente do Ministério da Educação (Órgão Superior), evidenciando, desta forma, o grau de dependência da autarquia dos aportes financeiros do governo central para consecução de suas atividades finalísticas.

Tabela 28 – Atividades Operacionais - Composição dos principais Ingressos

ATIVIDADES OPERACIONAIS	2024	AV %	2023	AH %
INGRESSOS	702.142.732,65	100,00	607.660.536,41	15,55
Receita Patrimonial	54.582,37	0,01	84.905,35	-35,71
Receita de Serviços	1.791.739,08	0,26	836.486,24	114,20
Outras Receitas Derivadas e Originárias	54.864,61	0,01	177.945,90	-69,17
Transferências Recebidas	700.080,28	0,10	0,00	-
<u>Intergovernamentais</u>	<u>700.080,28</u>	<u>0,10</u>	<u>0,00</u>	<u>-</u>
Dos Estados e/ou Distrito Federal	700.040,28	0,10	0,00	-
Dos Municípios	40,00	0,00	0,00	-
Outros Ingressos Operacionais	699.541.466,31	99,63	606.561.198,92	15,33
Ingressos Extraorçamentários	2.083.506,88	0,30	824.135,98	152,81
Transferências Financeiras Recebidas	697.187.389,45	99,29	605.423.972,50	15,16
Arrecadação de Outra Unidade	270.569,98	0,04	313.090,44	-13,58

Fonte: Tesouro Gerencial e SIAFI 2024.

a.2) Desembolsos

Quanto aos desembolsos, no exercício de 2024, os gastos vinculados à Pessoal e Demais Despesas representaram 81,92% do total dos desembolsos. Tais desembolsos compreendem, principalmente, gastos vinculados à folha de pagamento do órgão, cuja ação do gestor sobre os mesmos encontram limites em razão das imposições legais.

As transferências financeiras concedidas, que representam, majoritariamente, os sub-repasses da Reitoria para as unidades, apresentaram oscilação (acréscimo) de 4,10%.

Tabela 29 – Atividades Operacionais - Composição dos principais Desembolsos

ATIVIDADES OPERACIONAIS	2024	AV (%)	2023	AH (%)
DESEMBOLSOS	-661.162.219,51	100,00	-600.108.089,09	10,17
Pessoal e Demais Despesas	-541.655.230,06	81,92	-487.124.972,84	11,19
Administração	-571.856,00	0,09	-1.007.500,58	-43,24
Previdência Social	-76.932.850,04	11,64	-72.496.177,54	6,12
Educação	-459.994.415,42	69,57	-398.796.987,22	15,35
Cultura	-1.443.103,00	0,22	-2.832.566,78	-49,05
Direitos da Cidadania	-1.623.852,44	0,25	-3.600,00	45.007,01
Gestão Ambiental	0,00	0,00	-36.994,00	-100,00
Agricultura	-1.040.299,88	0,16	-12.000.000,00	-91,33
Ordens Bancárias não Sacadas - Cartão de Pagamento	-48.853,28	0,01	48.853,28	-200,00
Juros e Encargos da Dívida	0,00	0,00	0,00	-
Transferências Concedidas	-71.726.923,29	10,85	-68.901.244,88	4,10
Intragovernamentais	-71.639.122,39	10,84	-68.813.287,31	4,11
Outras Transferências Concedidas	-87.800,90	0,01	-87.957,57	-0,18
Outros Desembolsos Operacionais	-47.780.066,16	7,23	-44.081.871,37	8,39
Dispêndios Extraorçamentários	-659.020,54	0,10	-832.779,29	-20,86
Transferências Financeiras Concedidas	-47.086.016,02	7,12	-43.136.668,66	9,16
Demais Pagamentos	-35.029,60	0,01	-112.423,42	-68,84

Fonte: Tesouro Gerencial e SIAFI 2024.

b) Fluxo de Caixa das Atividades de Investimento

No encerramento de 2024, pela análise realizada na tabela 30, verifica-se que houve um valor de desembolso mais significativo no período, com a aquisição de Ativos Não Circulantes, que representaram 98,50% do total.




Tabela 30 – Atividades de Investimento - Composição dos principais Ingressos e Desembolsos

ATIVIDADES DE INVESTIMENTO	2024	AV (%)	2023	AH (%)
INGRESSOS	0,00	-	0,00	-
Alienação de Bens	0,00	-	0,00	-
Amortização de Empréstimos e Financiamentos Concedidos	0,00	-	0,00	-
Outros Ingressos de Investimentos	0,00	-	0,00	-
DESEMBOLSOS	-30.907.530,98	100,00	-14.236.089,79	117,11
Aquisição de Ativo Não Circulante	-30.443.438,89	98,50	-12.980.090,53	134,54
Concessão de Empréstimos e Financiamentos	0,00	0,00	0,00	-
Outros Desembolsos de Investimentos	-464.092,09	1,50	-1.255.999,26	-63,05

Fonte: Tesouro Gerencial e SIAFI 2024.



VI - DECLARAÇÃO DO CONTADOR

Nos termos do Acórdão TCU nº 1464/2015-P e da Macrofunção 02.03.18 (Encerramento do Exercício de 2023), em atendimento em atendimento ao Of. Circ. nº 72/2023 - GAB/SPO/SPO-MEC, de 25 de novembro de 2023, consta a Declaração do Contador com Ressalva do Órgão 26429 – Instituto Federal de Educação, Ciência e Tecnologia de Goiás, conforme segue:

DECLARAÇÃO DO CONTADOR	
Denominação completa (órgão)	Código do órgão
INST. FED. DE EDUC., CIENC. E TEC. DE GOIÁS	26429
<p>De acordo com análise realizada nos demonstrativos, balancetes e auditores contábeis (CONDESAUD), declaro que os demonstrativos contábeis extraídos do SIAFI (Balanços Orçamentário, Financeiro, Patrimonial, Demonstrações das Variações Patrimoniais e do Fluxo de Caixa), regidos pela Lei n.º 4.320/1964 e pela NBC TSP – Estrutura Conceitual, bem como o Manual de Contabilidade Aplicado ao Setor Público 9ª Edição (2022) da STN, relativos ao exercício de 2023 da UG 26429 - IFG, refletem adequadamente a situação orçamentária, financeira e patrimonial, EXCETO no tocante:</p> <p>Restrição 302– Falta e/ou atraso de remessa do RMA e RMB.</p> <p>O Órgão chegou ao final do exercício com atraso na remessa consolidada do Relatório de Movimentação de Bens Móveis. Providências administrativas relatadas: Processo de migração e integração com o SIADS em desenvolvimento. O apontamento de falta e/ou atraso de remessa dos relatórios de bens móveis e almoxarifado é recorrente no órgão durante o exercício de 2023 e anteriores.</p> <p>Restrição 315– Falta ou restrição na conformidade dos registros de gestão.</p> <p>Diversos apontamentos de falta ou restrição na conformidade dos registros de gestão foram registrados no encerramento do exercício e nos antecedentes. Providências administrativas relatadas: Em andamento processo de capacitação e revisão das atividades laborativas estão em pauta. Outras unidades não apresentaram providências a serem adotadas. O apontamento de falta ou restrição na conformidade dos registros de gestão foi recorrente no órgão durante o exercício de 2023 e anteriores.</p> <p>Restrição 318 – Não atendimento as orientações de órgão contábil ou setorial de contabilidade.</p> <p>A restrição 318 foi registrada ao longo dos meses do exercício considerando que o órgão não realizou a implantação do SIADS (não atendimento ao of. N° 38/2022 – MEC/SPO). Após a prorrogação do prazo para a implantação o registro da restrição não foi utilizado. Providências administrativas relatadas: A implantação do SIADS está em andamento no órgão.</p> <p>Restrição 603 – Saldo contábil do almoxarifado não confere com RMA.</p> <p>O Órgão registrou saldos divergentes do Relatório de Movimentação de Almoxarifado, fato que</p>	



tem se repetido em todos os exercícios. **Providências administrativas relatadas:** Parcialmente, as providências relatadas é o compromisso da administração em fazer um inventário especial para para apurar e corrigir eventuais inconsistências de cunho físico x financeiro. O apontamento de saldo divergente do Relatório de Movimentação de Almoarifado é recorrente no órgão durante o exercício de 2023 e anteriores.

Restrição 640 – Saldo contábil de bens móveis não confere com RMB.

O Órgão registra saldo divergente do Relatório de Movimentação de Bens Móveis, fato que tem se repetido em todos os exercícios. **Providências administrativas relatadas:** Parcialmente, as providências relatadas é o compromisso da administração em fazer um inventário especial para para apurar e corrigir eventuais inconsistências de cunho físico x financeiro através de comissão própria de servidores ou por meio da contratação de empresa especializada. Outras unidades não apresentaram providências a serem adotadas. O apontamento de saldo divergente do Relatório de Movimentação de Bens Móveis foi recorrente no órgão durante o exercício de 2023 e anteriores.

Restrição 642 – Falta ou evolução incompatível da depreciação do ativo imobilizado.

O Órgão registra evolução incompatível com o cálculo da depreciação do ativo imobilizado. A depreciação de bens móveis foi integralmente estornado durante o exercício de 2023 devido as inúmeras inconsistências nos dados apresentados pelo sistema de patrimônio. **Providências administrativas relatadas:** Aguardando conclusão dos trabalhos da comissão de inventário especial para implantação do SIADS. O apontamento de evolução incompatível com o cálculo da depreciação do ativo imobilizado foi recorrente no órgão durante o exercício de 2023 e anteriores.

Estou ciente das responsabilidades civis e profissionais desta declaração.

Local	Goiânia-Go	Data	21/02/2024
Contador Responsável	Tiago Andrade Garcia	CRC nº	20.095/O-9